

マクロミルでは、ネットリサーチ専用のモニタを独自に構築しています。
ご利用用途に合わせて、以下3種類のモニタからお選びいただけます。



※マクロミルでは、定期クリーニング後の有効な会員のみを有効モニタ数として公表しています。



◆PCでアンケートに回答

マクロミルPCモニタ

圧倒的なモニタ数で、
さまざまな条件で絞り込んだ調査が可能

2011年9月1日 現在の有効モニタ数

1,052,842人



◆PCでもモバイルでもアンケートに参加できる

モバイル協力モニタ

写真を使った生活実態把握調査や、
店頭での商品購買直後調査などに

2011年9月1日 現在の有効モニタ数

279,986人



◆携帯電話サイト【ミルモバ】で募集したモバイル専用モニタ

ミルモバモニタ

携帯電話との親和性の高い、
若年層や携帯電話メインユーザーに対するリサーチに

2011年9月1日 現在の有効モニタ数

49,254人

下記属性は、標準で調査対象者の条件指定が可能な項目です。

基本属性(性別／年齢／職業／居住地／未既婚／子供の有無／年収)

より詳細な条件で抽出する場合には、スクリーニング調査(事前調査)を行い、モニタの最新状況から対象者を抽出します。



◆PCでアンケートに回答

マクロミル ネットリサーチモニタ属性情報(1)

マクロミルPCモニタ

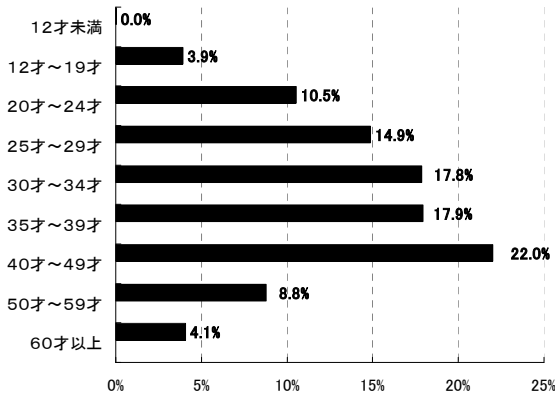
2011年9月1日 現在

1,052,842人

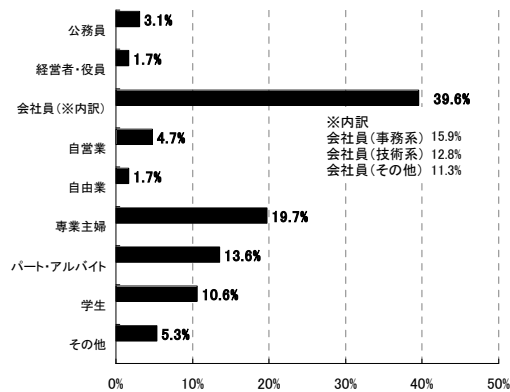
マクロミルPCモニタについて

マクロミルでは、品質の高い大規模リサーチ専用モニタ(マクロミルモニタ)を独自に構築しています。圧倒的なモニタ数で、大量サンプルの調査やシアターゲットへの調査も可能です。また、「マクロミルの品質管理ポリシー」に基づき、モニタ構築・運営・管理を行い、品質向上に努めています。

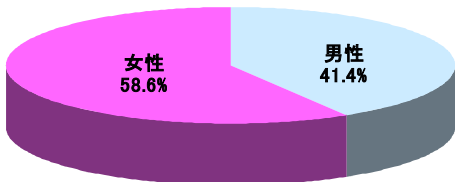
年齢



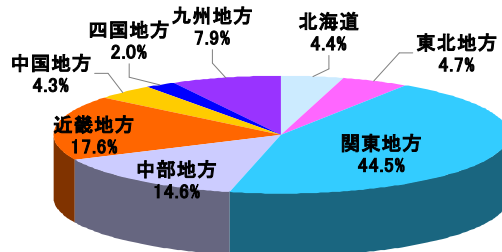
職業



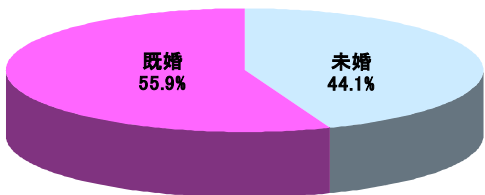
性別



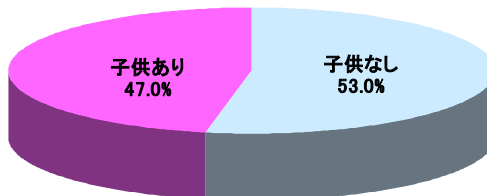
居住地



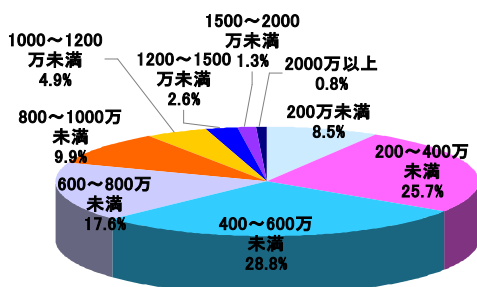
未婚・既婚



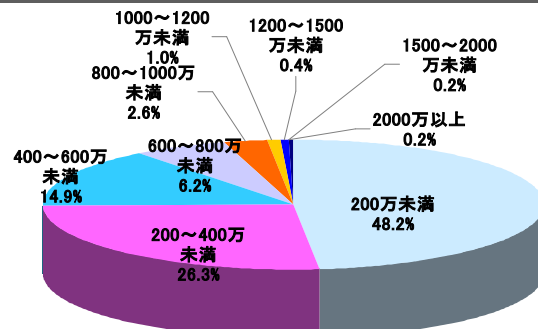
子供の有無



世帯年収



個人年収





マクロミル ネットリサーチモニタ属性情報(2)

有効モニタの属性詳細データ

年齢

1	12才未満	0.0%	486	
2	12才～19才	3.9%	41,179	
3	20才～24才	10.5%	111,009	
4	25才～29才	14.9%	156,437	
5	30才～34才	17.8%	187,867	
6	35才～39才	17.9%	188,744	
7	40才～49才	22.0%	231,612	
8	50才～59才	8.8%	92,512	
9	60才以上	4.1%	42,996	1,052,842

職業

1	公務員	3.1%	31,744	
2	経営者・役員	1.7%	17,090	
3	会社員(※内訳)	39.6%	407,011	
4	自営業	4.7%	48,749	
5	自由業	1.7%	17,272	
6	専業主婦	19.7%	202,997	
7	パート・アルバイト	13.6%	139,399	
8	学生	10.6%	109,492	
9	その他	5.3%	54,935	1,028,689

※会社員内訳

*無回答者を除く			
会社員(事務系)	15.6%	160,738	
会社員(技術系)	12.7%	130,422	
会社員(その他)	11.3%	115,851	

性別

1	男性	41.4%	436,108	
2	女性	58.6%	616,734	1,052,842

居住地

1	北海道	4.4%	46,219	
2	東北地方	4.7%	49,060	
3	関東地方	44.5%	468,403	
4	中部地方	14.6%	154,113	
5	近畿地方	17.6%	184,971	
6	中国地方	4.3%	45,776	
7	四国地方	2.0%	21,554	
8	九州地方	7.9%	82,746	1,052,842

世帯年収

1	200万未満	8.5%	69,239	
2	200～400万未満	25.7%	208,635	
3	400～600万未満	28.8%	234,233	
4	600～800万未満	17.6%	143,070	
5	800～1000万未満	9.9%	80,353	
6	1000～1200万未満	4.9%	39,762	
7	1200～1500万未満	2.6%	21,069	
8	1500～2000万未満	1.3%	10,553	
9	2000万以上	0.8%	6,436	813,350

*無回答者を除く

未婚・既婚

1	未婚	44.1%	463,960	
2	既婚	55.9%	588,882	1,052,842

子供の有無

1	子供なし	53.0%	557,689	
2	子供あり	47.0%	495,153	1,052,842

個人年収

1	200万未満	48.2%	404,630	
2	200～400万未満	26.3%	221,047	
3	400～600万未満	14.9%	124,854	
4	600～800万未満	6.2%	51,623	
5	800～1000万未満	2.6%	21,628	
6	1000～1200万未満	1.0%	8,282	
7	1200～1500万未満	0.4%	3,662	
8	1500～2000万未満	0.2%	1,797	
9	2000万以上	0.2%	1,372	838,895

*無回答者を除く

性年齢別モニタ数

	12才未満	12才～19才	20才～24才	25才～29才	30才～34才	35才～39才	40才～49才	50才～59才	60才以上	合計
男性	222	18,818	44,545	55,972	65,272	69,869	104,424	50,313	26,673	436,108
女性	264	22,361	66,464	100,465	122,595	118,875	127,188	42,199	16,323	616,734
合計	486	41,179	111,009	156,437	187,867	188,744	231,612	92,512	42,996	1,052,842

職業別モニタ数

		公務員	経営者・役員	会社員(事務系)	会社員(技術系)	会社員(その他)	自営業	自由業	専業主婦	パート・アルバイト	学生	その他	合計
10代	男性	35	11	20	122	43	13	5	1	293	18,160	155	18,858
	女性	18	3	72	37	79	5	11	96	718	21,151	190	22,380
20代	男性	2,982	641	12,560	19,828	12,160	1,875	1,239	103	9,343	32,097	5,376	98,204
	女性	3,430	556	30,064	9,415	17,340	1,390	1,821	28,354	26,399	35,941	8,109	162,819
30代	男性	7,432	3,450	24,348	43,499	29,952	8,116	2,604	197	5,705	791	7,024	133,118
	女性	4,133	983	43,238	10,879	15,894	4,886	3,087	100,816	43,198	949	10,246	238,309
40代	男性	6,424	4,658	18,370	29,692	21,429	11,868	2,681	126	2,431	122	5,001	102,802
	女性	1,698	889	17,573	3,690	6,515	5,066	2,241	46,800	34,564	192	6,291	125,519
50代	男性	4,273	3,471	8,446	10,659	8,420	7,978	1,662	80	1,108	19	2,907	49,023
	女性	771	585	3,976	700	1,832	2,573	856	16,501	11,584	40	2,026	41,444
60代以上	男性	487	1,633	1,578	1,825	1,870	4,086	860	95	1,654	25	6,667	20,780
	女性	61	210	493	76	317	893	205	9,828	2,402	5	943	15,433
合計		31,744	17,090	160,738	130,422	115,851	48,749	17,272	202,997	139,399	109,492	54,935	1,028,689

*無回答者を除く

未・既婚別モニタ数

		未婚				既婚				合計
		子供無し	子供有り	子供無し	子供有り	子供無し	子供有り	子供無し	子供有り	合計
10代	男性	18,524	452	46	18	19,040				19,040
	女性	22,077	309	146	93	22,625				22,625
20代	男性	85,552	1,224	5,418	83	100,517				100,517
	女性	117,892	2,968	17,564	28,505	166,929				166,929
30代	男性	58,379	1,762	20,061	54,939	135,141				135,141
	女性	62,281	7,690	41,422	130,077	241,470				241,470
40代	男性	28,774	2,794	13,429	59,427	104,424				104,424
	女性	20,668	8,429	18,419	79,672	127,188				127,188
50代	男性	8,008	2,099	5,088	35,118	50,313				50,313
	女性	3,679	4,024	3,915	30,581	42,199				42,199
60代以上	男性	1,743	1,319	2,688	20,923	26,673				26,673
	女性	905	2,408	1,011	11,999	16,323				16,323
合計		428,482	35,478	129,207	459,675	1,052,842				1,052,842



マクロミル ネットリサーチモニタ属性情報(3)

エリア別モニタ数

北海道・東北地方

95,279 人

年齢	性別	北海道	青森県	岩手県	宮城県	秋田県	山形県	福島県	合計
10代	男	816	153	111	322	109	144	205	1,860
	女	1,045	162	132	363	108	108	182	2,100
20代	男	3,698	627	554	1,512	470	572	731	8,164
	女	6,821	1,044	843	2,586	765	761	1,152	13,972
30代	男	5,600	991	845	2,029	721	785	1,165	12,136
	女	11,019	1,613	1,396	3,873	1,188	1,106	1,899	22,094
40代	男	4,590	788	746	1,574	610	648	977	9,933
	女	6,421	853	715	2,038	663	584	1,000	12,274
50代	男	2,373	357	354	838	351	338	555	5,166
	女	2,092	320	242	634	296	209	349	4,142
60代以上	男	1,060	135	141	387	129	156	219	2,227
	女	684	65	57	197	57	62	89	1,211
合計		46,219	7,108	6,136	16,353	5,467	5,473	8,523	95,279



関東地方

468,403 人

年齢	性別	茨城県	栃木県	群馬県	埼玉県	千葉県	東京都	神奈川県	合計
10代	男	307	175	231	1,431	954	2,972	1,917	7,987
	女	319	172	224	1,692	1,228	4,081	2,547	10,263
20代	男	1,610	935	947	6,263	5,695	20,806	10,513	46,769
	女	2,565	1,490	1,450	11,197	9,663	33,567	17,884	77,816
30代	男	2,268	1,488	1,388	8,823	8,105	24,621	13,520	60,213
	女	3,797	2,466	2,277	16,097	14,687	41,987	24,767	106,078
40代	男	1,783	1,136	1,177	6,984	6,288	17,113	10,773	45,254
	女	1,817	1,116	1,126	8,459	7,662	22,417	14,276	56,873
50代	男	875	571	552	3,304	2,890	7,579	4,999	20,770
	女	621	407	327	2,632	2,452	6,859	4,224	17,522
60代以上	男	471	294	284	1,836	1,903	3,929	2,957	11,674
	女	254	151	135	1,098	1,094	2,712	1,740	7,184
合計		16,687	10,401	10,118	69,816	62,621	188,643	110,117	468,403

中国地方

45,776 人

年齢	性別	鳥取県	島根県	岡山県	広島県	山口県	合計
10代	男	67	51	236	349	147	850
	女	65	81	281	392	172	991
20代	男	372	330	1,155	1,429	650	3,936
	女	464	471	1,984	2,893	1,116	6,928
30代	男	482	441	1,695	2,387	941	5,946
	女	613	685	2,782	4,749	1,844	10,673
40代	男	335	335	1,279	1,929	758	4,636
	女	334	361	1,509	2,401	886	5,491
50代	男	212	169	623	946	392	2,342
	女	146	127	554	788	338	1,953
60代以上	男	73	94	381	468	249	1,265
	女	45	37	198	315	170	765
合計		3,208	3,182	12,677	19,046	7,663	45,776

中部地方

154,113 人

年齢	性別	新潟県	富山県	石川県	福井県	山梨県	長野県	岐阜県	静岡県	愛知県	三重県	合計
10代	男	303	155	171	109	118	263	297	444	1,116	196	3,172
	女	295	179	173	93	112	232	288	395	1,192	223	3,182
20代	男	1,116	575	736	398	478	950	1,197	1,786	6,239	905	14,380
	女	1,679	900	1,017	624	669	1,420	1,946	3,158	9,572	1,646	22,631
30代	男	1,528	835	993	616	559	1,469	1,772	3,027	8,236	1,469	20,504
	女	2,417	1,332	1,554	906	847	2,487	2,936	5,402	14,861	2,627	35,369
40代	男	1,332	702	743	448	479	1,356	1,360	2,657	6,496	1,183	16,756
	女	1,292	653	797	437	477	1,246	1,370	2,814	7,358	1,266	17,710
50代	男	687	357	392	246	244	710	693	1,419	2,930	651	8,329
	女	433	237	295	182	175	488	522	956	2,332	503	6,123
60代以上	男	313	140	183	113	108	326	333	694	1,332	310	3,852
	女	167	94	101	51	58	162	166	330	804	172	2,105
合計		11,562	6,159	7,155	4,223	4,324	11,109	12,880	23,082	62,468	11,151	154,113

四国地方

21,554 人

年齢	性別	徳島県	香川県	愛媛県	高知県	合計
10代	男	65	107	171	75	418
	女	65	76	153	76	370
20代	男	379	570	656	293	1,898
	女	589	860	1,174	510	3,133
30代	男	533	836	976	431	2,776
	女	877	1,465	1,905	765	5,012
40代	男	413	628	843	379	2,263
	女	458	686	1,016	450	2,610
50代	男	221	317	475	155	1,168
	女	196	228	407	142	973
60代以上	男	109	169	203	105	586
	女	53	110	141	43	347
合計		3,958	6,052	8,120	3,424	21,554

近畿地方

184,971 人

年齢	性別	滋賀県	京都府	大阪府	兵庫県	奈良県	和歌山県	合計
10代	男	174	445	1,322	900	224	126	3,191
	女	193	625	1,648	1,064	226	119	3,875
20代	男	1,041	2,683	8,079	4,045	1,041	501	17,390
	女	1,382	4,055	13,639	7,389	1,714	779	28,958
30代	男	1,243	2,640	10,901	5,867	1,363	684	22,698
	女	2,005	4,557	20,846	11,319	2,360	1,173	42,260
40代	男	1,006	2,110	8,428	4,901	1,109	586	18,140
	女	936	2,433	11,187	6,262	1,443	730	22,991
50代	男	492	1,006	3,862	2,413	610	318	8,701
	女	320	915	3,666	2,345	516	248	8,010
60代以上	男	275	647	2,218	1,534	421	137	5,232
	女	142	424	1,617	1,012	244	86	3,525
合計		9,209	22,540	87,413	49,051	11,271	5,487	184,971

九州・沖縄地方

82,746 人

年齢	性別	福岡県	佐賀県	長崎県	熊本県	大分県	宮崎県	鹿児島県	沖縄県	合計
10代	男	668	89	141	187	113	89	135	140	1,562
	女	829	88	147	191	152	121	139	177	1,844
20代	男	3,313	380	591	805	542	359	1,360	630	7,980
	女	6,259	607	1,139	1,335	958	799	1,180	1,214	13,491
30代	男	4,701	513	781	1,123	779	682	1,193	1,096	10,868
	女	9,249	776	1,605	2,051	1,503	1,144	1,814	1,842	19,984
40代	男	3,278	338	623	782	531	517	701	672	7,442
	女	4,295	369	821	916	753	579	770	736	9,239
50代	男	1,656	199	344	430	300	256	371	281	3,837
	女	1,575	143	360	378	218	224	337	241	3,476
60代以上	男	879	82	171	167	139	147	172	80	1,837
	女	575	42	105	108	131	79	94	52	1,186
合計		37,277	3,628	6,828	8,473	6,119	4,996	8,266	7,161	82,746