

【報道関係各位】

2008年 新成人に関する調査

- 2008年の新成人、将来の夢が「ある」のは63%
- 自分の未来「明るいと思う」43%、日本の未来「暗いと思う」47%
- 理想の大人は「父親」が41%で最多、次いで「母親」35%、「教師や教授」29%
- 20歳になって嬉しいと思うこと、1位は「お酒が飲める(52%)」
2位「選挙で投票できる(34%)」、3位「一人前の大人として見てもらえる(29%)」

2008年 1月9日
株式会社マクロミル
(証券コード:東証一部 3730)

インターネット調査会社の株式会社マクロミル(本社:東京都港区、社長:辻本秀幸)は、全国の昭和62年~昭和63年生まれの男女のうち、2008年成人式の参加対象となる人に、「2008年 新成人に関する調査」を実施いたしました。

調査手法はインターネットリサーチ。調査期間 2007年12月20日(木)~12月21日(金)。有効回答数は516名から得られました。

【調査結果概要】

【1】 2008年の新成人、将来の夢が「ある」のは63%

昭和62年4月~昭和63年3月生まれの男女のうち、2008年成人式の参加対象となる人に「将来の夢」があるかを尋ねたところ、将来の夢が「ある」と回答した人は63%、「今のところない」と回答した人は25%でした。

【2】 自分の未来「明るいと思う」43%、日本の未来「暗いと思う」47%

「自分の未来」についてどう考えているか尋ねたところ、「明るいと思う(「明るいと思う(12%)」+「どちらかといえば、明るいと思う(31%)」)」と回答した人は43%となりました。

一方、「日本の未来」についてどう考えているかを尋ねたところ、「暗いと思う(「暗いと思う(14%)」+「どちらかといえば、暗いと思う(34%)」)」と回答した人は、47%と半数近くを占めました。また、日本の未来について「暗い」と思う理由を具体的に尋ねると、「政治に対する不満」「少子化、年金問題などの社会問題」といった回答が挙がりました。

【3】 理想の大人は「父親」が41%で最多、次いで「母親」35%、「教師や教授」29%

「理想の大人」がいるか尋ねたところ、「いる」と回答した人は50%と半数を占めています。

また、理想の大人が「いる」と回答した人に、どのような関係の人が理想の大人なのかを尋ねたところ、全体では「父親」が41%で最も多く、次いで「母親」35%、「教師や教授」29%となりました。

【4】 20歳になって嬉しいと思うこと、1位は「お酒が飲める(52%)」 2位「選挙で投票できる(34%)」、3位「一人前の大人として見てもらえる(29%)」

20歳になって(なったら)嬉しいと思うことについて尋ねたところ、「お酒が飲める」が52%で最も多く、次いで「選挙で投票できる」が34%、「一人前の大人として見てもらえる」が29%でした。男女別にみると、女性では「お酒が飲める」が58%と男性の45%に比べ10ポイント以上高い結果となりました。

「2008年 新成人に関する調査」

【調査結果詳細】

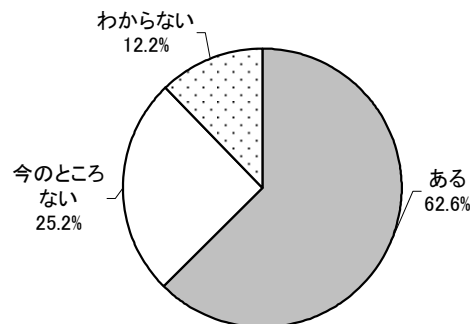
■ 調査概要

調査方法:	インターネットリサーチ
調査地域:	全国
調査対象:	昭和62年～昭和63年生まれの男女のうち、2008年成人式の参加対象となる人(マクロミルモニタ会員)
有効回答数:	合計516サンプル(男性258サンプル、女性258サンプル)
調査日時:	2008年12月20日(木)～12月21日(金)
調査機関:	株式会社マクロミル

■ 2008年の新成人、将来の夢が「ある」のは63%

昭和62年4月～昭和63年3月生まれの男女のうち、2008年成人式の参加対象となる人に「将来の夢」があるかを尋ねたところ、将来の夢が「ある」と回答した人は63%、「今のところない」と回答した人は25%でした。(図1) また、「将来の夢」について具体的に尋ねたところ、「仕事(職業)」に関する夢の内容が多くなりました。(図1_1)

【図1】将来の夢(n=516)
 Q.あなたには、将来の夢がありますか?



【図1_1】将来の夢(抜粋)

あなたの将来の夢は何ですか。できるだけ具体的にお知らせください。	性別	職業
システムエンジニア	男性	学生
臨床検査技師になって世界に出る	男性	学生
鉄道関係の仕事につく。日本を鉄道で一周。	男性	学生
建築士になること。	男性	学生
税理士の資格を取得して、それを活かせる仕事に就く。	男性	学生
輸入雑貨ショップを経営すること	男性	学生
家族を持って幸せになること。	男性	学生
就職した会社で管理職になること。	男性	学生
優れた医師または研究者として働くこと。	男性	学生
家の跡継ぎをすること。	男性	学生
スポーツジムでインストラクターとして働く。	男性	学生
2,3年後に娘を産み、5年後にはマイホーム購入。子供が4歳になったらパートに出ます。	女性	専業主婦
働きながら贅沢な時間を過ごす。	女性	学生
声の仕事(声優・司会業・ラジオetc)	女性	学生
食品関係の仕事について新商品開発などをしたい	女性	学生
情報系の大学に通っているので、将来はプログラムやネットワーク系の仕事に就きたい	女性	学生
好きな人と幸せに過ごす	女性	学生
調理師として多くのことを学び、いつかは独立して自分の店を持つこと	女性	学生
充実した就業生活と子育て。	女性	学生
テレビ、ビデオなどのメディア、または舞台など、人に声や体で何かを伝える仕事をしたい。しかし、表舞台ではなく、役者やタレントなどを支えることのできる裏方という役割の仕事をしたと思っている。	女性	学生

■ 自分の未来「明るいと思う」43%、「暗いと思う」18%

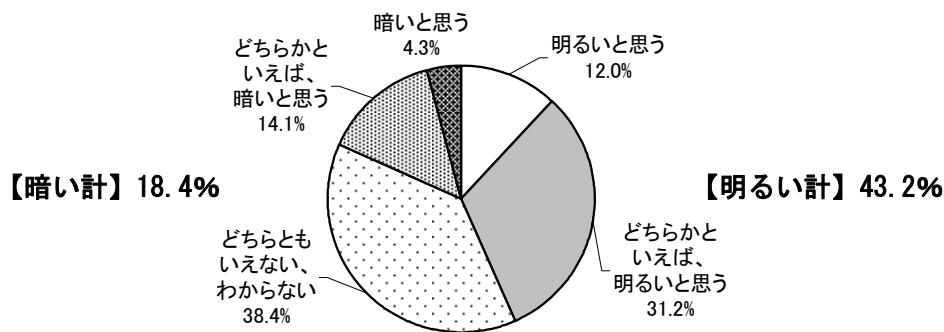
「自分の未来」についてどう考えているか尋ねたところ、「明るいと思う（「明るいと思う（12%）」＋「どちらかといえば、明るいと思う（31%）」）と回答した人は43%となりました。一方、「暗いと思う（「暗いと思う（4%）」＋「どちらかといえば、暗いと思う（14%）」）と回答した人は18%でした。（図2）

自分の未来について「明るいと思う」理由を具体的に尋ねると、「志望する大学に入ることができた」「将来の方向性が決まっている」などのコメントがありました。（図2_1）

一方、自分の未来について「暗いと思う」理由を具体的に尋ねると、「これからどうなるかわからない」などの「将来に対する不安」を感じているコメントが多く挙がりました。（図2_2）

【図2】自分の未来について(n=516)

Q.あなたは「自分の未来」について、
どのようにお考えですか？



【図2_1】「自分の未来」が明るいと思う理由（抜粋）

あなたが、「自分の未来」について、【「明るいと思う」、「どちらかといえば、明るいと思う】】とお答えになった理由を具体的にお知らせください。	性別	職業
公認会計士になると社会的信用と共に高収入を獲得するチャンスが大いにあるから。	男性	学生
不自由していないから	男性	学生
悲観する意味も無いし、したくない。自分で未来は切り開くものだと思うから	男性	学生
学校でしっかりと学べていると思うし、たくさんの友達にも恵まれ、これからも明るくと思うから。	男性	学生
大学まではうまくいったため	男性	学生
頑張れば叶うと思うから。	女性	学生
なんとなく。友達もいるし、恋人もいるし、家族仲もいいので、うまくやっていけそうな気がするだけです。	女性	学生
具体的にこれからやりたいことがいくつもあるから。	女性	学生
将来の方向性が決まっているから。	女性	学生
就職も決まりそうだから	女性	学生
第一志望の大学にも合格できたし、毎日夢に向かって、頑張れていると思うので。	女性	学生

【図2_2】「自分の未来」が暗いと思う理由（抜粋）

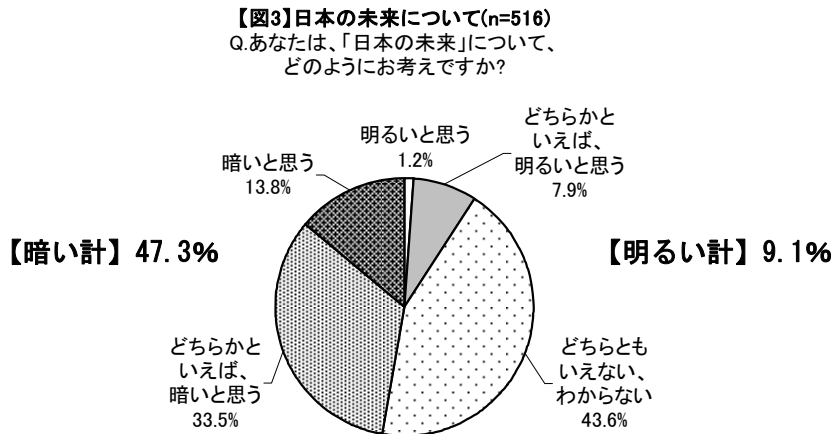
あなたが、「自分の未来」について、【「暗いと思う」、「どちらかといえば、暗いと思う】】とお答えになった理由を具体的にお知らせください。	性別	職業
政治の不安	男性	学生
なんとなくそんな感じがする	男性	学生
何があるかわからないという意味で「暗い」ということ。	男性	学生
高齢化と少子化が進んでいくから	女性	パート・アルバイト
やりたいことがみつからないから	女性	パート・アルバイト
大学もそこまでよくないし、つきたい職業も、競争率が高い。一般企業でもいつやめさせられるかわからないし、保障もないから、仕事が無くなったら終わりって感じ。	女性	学生
どうなるかわからないから	女性	学生
就職先が少ないうえ、何年かの社会経験もしくはそれと同等のスキルが必要となるため。	女性	学生
自分の将来の夢が簡単に叶う夢ではないので、この先多くの困難があると思うから。	女性	学生
現段階でやりたい事や意欲的に取り組める事など、生きていく上でプラスとなりうる要素が見つからないためです。	女性	その他

■ 日本の未来「明るいと思う」9%、「暗いと思う」47%

「日本の未来」についてどう考えているかを尋ねたところ、「明るいと思う（「明るいと思う（1%）」+「どちらかといえば、明るいと思う（8%）」）」と回答した人は9%でした。一方、「暗いと思う（「暗いと思う（14%）」+「どちらかといえば、暗いと思う（34%）」）」と回答した人は、47%と半数近くを占めており、日本の未来については悲観的な考えを持つ人が多いようです。（図2）

日本の未来について「明るいと思う」理由を具体的に尋ねると、「最近の景気上昇」「日本の経済力、技術力」を挙げる回答が散見されます。（図3_1）

一方、日本の未来について「暗い」と思う理由を具体的に尋ねると、「政治に対する不満」や「少子化、年金問題などの社会問題」に関するコメントが挙がりました。（図3_2）



【図3_1】「日本の未来」が明ると思う理由（抜粋）

あなたが、「日本の未来」について【「明るいと思う」、「どちらかといえば、明るいと思う」とお答えになった理由を具体的にお知らせください。	性別	職業
資源もない日本という国が世界でも指折りの経済大国になったことを考え合わせると、これからも必ず日本は成長する。	男性	学生
生活を豊かにする技術が次々と生まれているから	男性	学生
私達の代は兎も角、その子供たちの代には年金制度や少子化対策、税金、子育て支援対策が少なくとも構築されているはずだから。	男性	学生
多少なりとも経済が明るくなっているから。	男性	学生
さまざまな技術が発達していつているこの世の中で、日本はさらに世界に影響を与える大きな存在になると思います。ただ、物質的に豊かになることよりも環境の保護を目指してほしいです。身近なところから緑がなくなるのはとてもさみしいことです。	女性	学生
就職などあらゆることに対して、選択肢が今まで以上に広がると思うから。また、日本の未来が明るい未来であってほしいという願いから。	女性	学生
少しずつ景気も上向いて来たようだし、絶対明るい！とまでは行かなくても、特に暗くなるようなことはないだろうと思う為。	女性	学生

【図3_2】「日本の未来」が暗いと思う理由（抜粋）

あなたが、「日本の未来」について【「暗いと思う」、「どちらかといえば、暗いと思う」とお答えになった理由を具体的にお知らせください。	性別	職業
世界に誇れる自国の産業を理解していない。コンテンツ産業をないがしろにすれば国力増強の望みは薄い。	男性	学生
年金など、色々な問題が山積みだから。それと灯油を中心に色々な物価が上がったりもしているから、将来に不安が多い。	男性	学生
増税、物価がどんどん高くなってきているから。	男性	学生
関係の辞職問題、年金問題、薬害肝炎の問題など毎日様々な問題が露になっていて、それらの問題の解決の期待が持てないから。	男性	学生
政府政策に怠慢が見られ、また国会も本来の目的を離れて足の引っ張り合いとなり、各省庁や役所の職務怠慢や不正行為がよく目につくからだ。	男性	学生
年金や消費税の問題がある。また、少子高齢化もあるため。	女性	学生
少子高齢化社会、年金問題、地球環境問題、今の日本がこれらの問題に長期的な視点を持って対策を講じているように思えないから。	女性	学生
政治とカネの問題や、年金未払いなど、上に立つ人間がしっかりしていないから。	女性	学生
格差が広がり、富を持つ人は持ち続け、貧しい人はどんどん苦しくなっていく悪循環の世の中だから	女性	パート・アルバイト

■ ‘成人式は必要である’「そう思う」63%、
‘成人したら大人としての自覚が必要だ’「そう思う」88%

‘成人式は必要である’という項目に対して「そう思う(「そう思う(23%)」+「どちらかといえば、そう思う(40%)」)」と回答した人は63%でした。

また、‘国民年金を支払うのは国民の義務である’という項目に対しては「そう思う(「そう思う(27%)」+「どちらかといえば、そう思う(44%)」)」が71%、‘成人したら大人としての自覚が必要だ’という項目に関しては「そう思う(「そう思う(52%)」+「どちらかといえば、そう思う(36%)」)」と回答した人は88%となりました。(図4)

そう
思う
計

そう
思わ
ない
計

【図4】新成人の考え方(n=516)

Q.あなたは、成人式を迎えるにあたり、以下の項目に関してどのようにお考えですか？

項目	そう思う	どちらかといえば、そう思う	どちらかといえば、そう思わない	そう思わない	そう思う計	そう思わない計
成人式は必要である	23.1	40.3	18.8	17.8	63.4	36.6
国民年金を支払うのは国民の義務である	26.7	44.2	18.2	10.9	70.9	29.1
成人したら大人としての自覚が必要だ	52.1	36.0	6.8	5.0	88.1	11.8

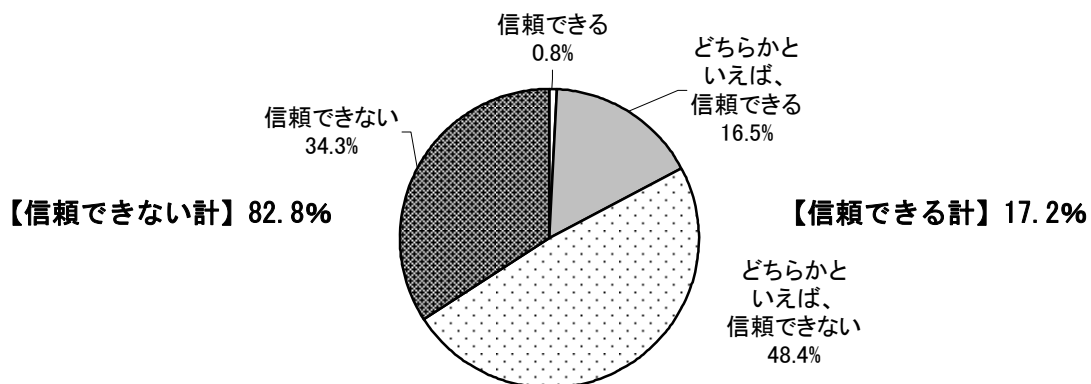
□ そう思う □ どちらかといえば、そう思う □ どちらかといえば、そう思わない ■ そう思わない

■ 国民年金制度について「信頼できない」と考える新成人は83%

国民年金制度について、どの程度信頼できるかを尋ねたところ、「信頼できる(「信頼できる(1%)」+「どちらかといえば、信頼できる(17%)」)」という回答は17%でした。一方、「信頼できない(「信頼できない(34%)」+「どちらかといえば、信頼できない(48%)」)」は83%に達しています。(図5)

【図5】国民年金制度に対する信頼について(n=516)


Q.あなたは、「国民年金制度」について、どのようにお考えですか？



■ 新成人のうち、政治に「関心がある」人は68%、選挙に「関心がある」人は61%

政治、選挙に対して、どの程度関心があるかを尋ねたところ、政治に対して「関心がある(「関心がある(30%)+「やや関心がある(39%)」)」と回答した人は68%となりました。また選挙に対しては「関心がある(「関心がある(27%)+「やや関心がある(35%)」)」という回答は61%となりました。

男女別にみると、「関心がある」という最も関心の高い回答が、男性では政治に対して36%、選挙に対して30%といずれも女性に比べ高くなっています。(図6)

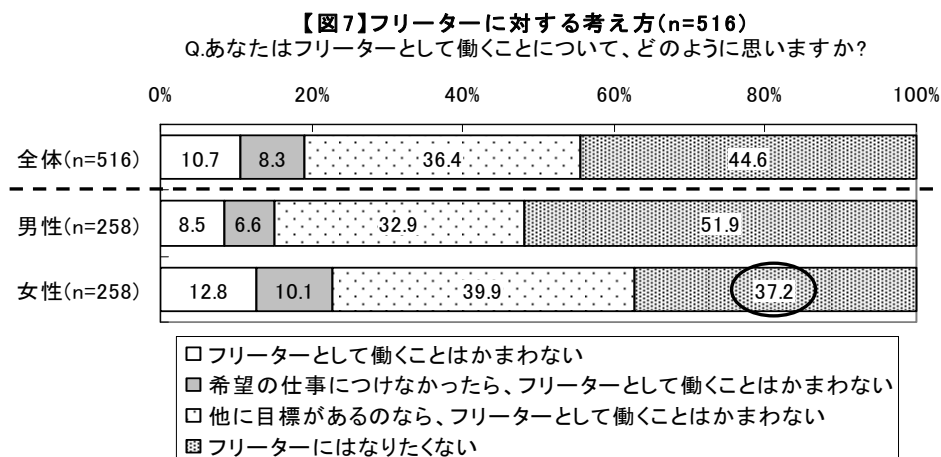


■ 「フリーターにはなりたくない」45%

一方で「他に目標があるのなら、フリーターとして働くこともかまわない」も36%

フリーターとして働くことについて、どのように思うかを尋ねたところ、全体では「フリーターにはなりたくない」が45%で約半数を占めています。一方で「他に目標があるのなら、フリーターとして働くこともかまわない」という回答も36%となりました。

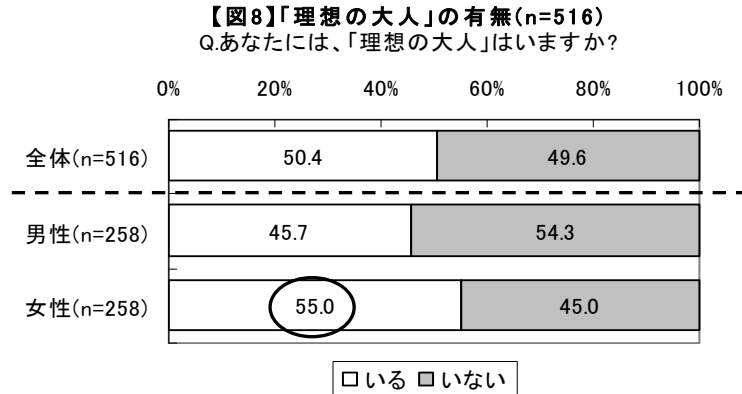
男女別にみると、男性では「フリーターにはなりたくない」が52%と半数を占めています。一方、女性では「フリーターにはなりたくない」が37%と男性に比べ低い割合となっています。(図7)



■ 理想の大人が「いる」新成人は50%

「理想の大人」がいるかを尋ねたところ、「いる」と回答した人は50%と半数を占めています。

男女別にみると、男性で「いる」と回答した人は46%に対し、女性で「いる」と回答した人は55%と、男性に比べやや多い割合になっています。(図8)

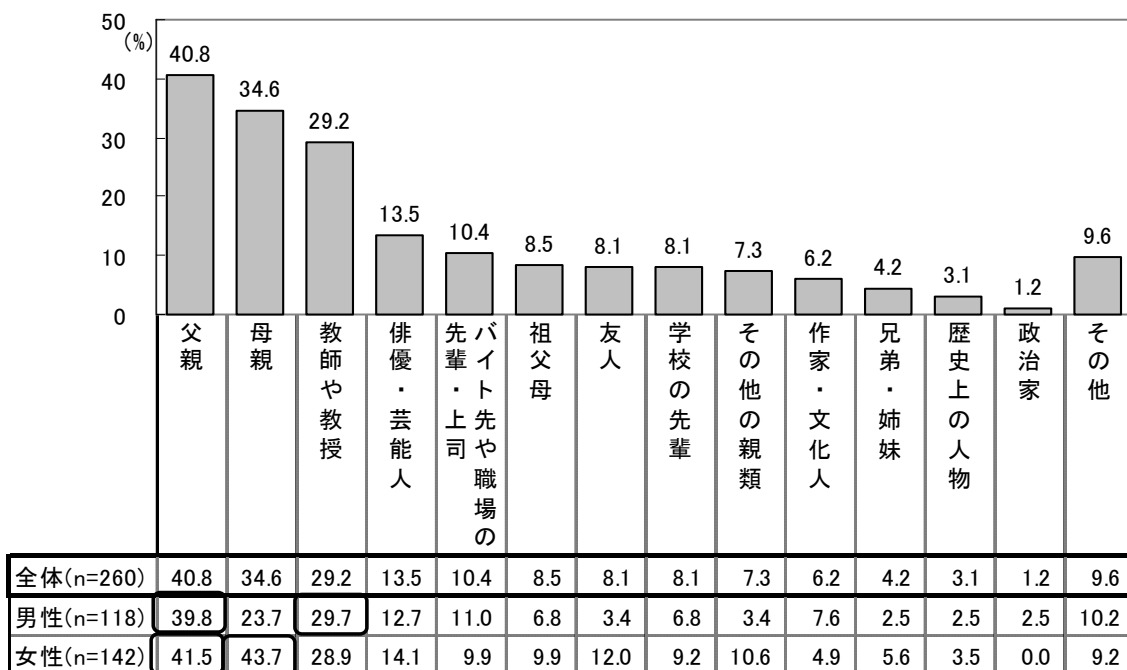


■ 理想の大人は「父親」が41%で最多、次いで「母親」35%、「教師や教授」29%

理想の大人が「いる」と回答した人に、どのような関係の人が理想の大人なのかを尋ねたところ、全体では「父親」が41%で最も多く、次いで「母親」35%、「教師や教授」29%となりました。

男女別にみると、男性では「父親」が40%で最も高く、次いで「教師や教授」が30%となっています。一方、女性では「母親」が44%で最も高く、次いで「父親」42%となっており、男性より女性の方が両親を理想の大人とする人が多いようです。(図9)

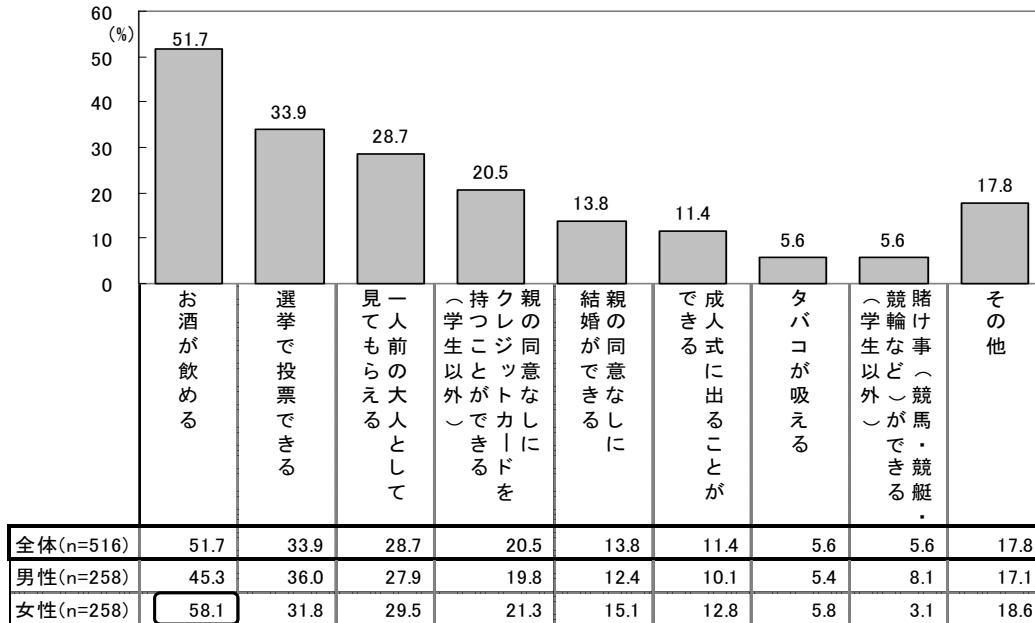
【図9】理想の大人はどのような人か(n=260/ベース:「理想の大人」がいる人)
Q.その「理想の大人」はどのような関係の方ですか?(複数回答)



■ 20歳になって嬉しいと思うこと、1位は「お酒が飲める(52%)」
2位「選挙で投票できる(34%)」、3位「一人前の大人として見てもらえる(29%)」

20歳になって(なったら)嬉しいと思うことについて尋ねたところ、「お酒が飲める」が52%で最も多く、次いで「選挙で投票できる」が34%、「一人前の大人として見てもらえる」が29%でした。男女別にみると、女性では「お酒が飲める」が58%と男性の45%に比べ10ポイント以上高い結果となりました。(図10)

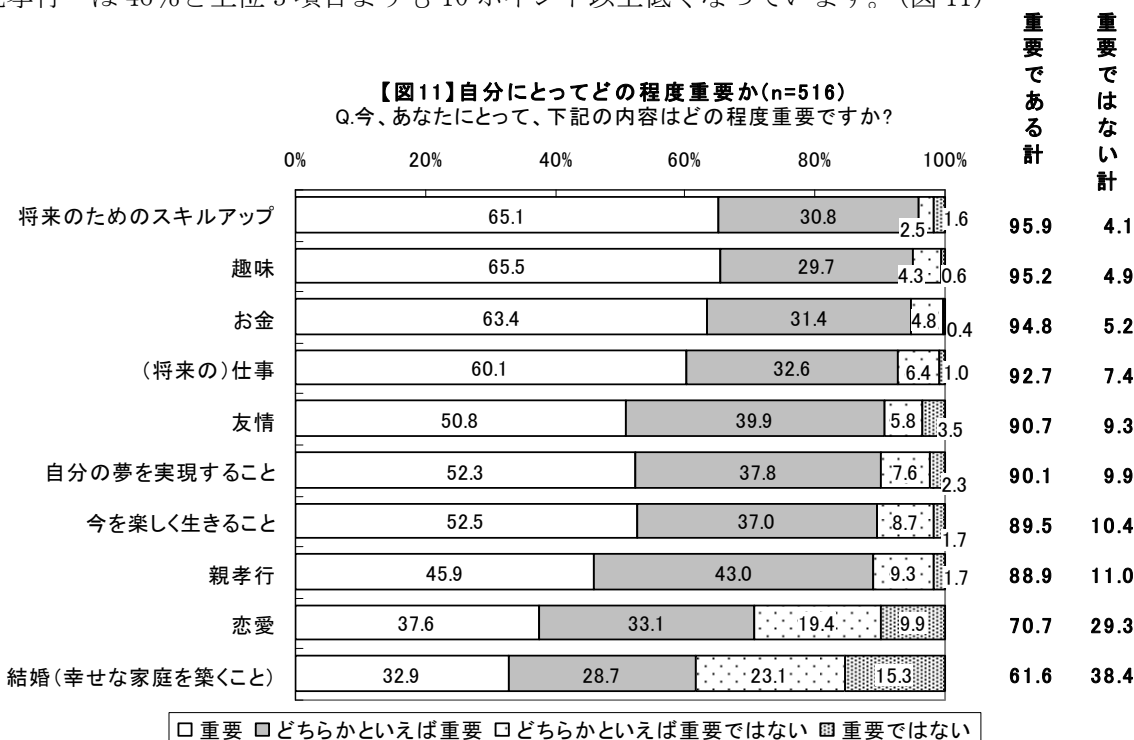
【図10】20歳になって(なったら)嬉しいこと(n=516)
Q.20歳になって(なったら)嬉しいと思うことを、
下記の中から全てお知らせください。(複数回答)



■ 今、自分にとって「重要である」こと
‘将来のためのスキルアップ’ ‘趣味’ ‘お金’ がそれぞれ約95%

下記に示した10項目が自分にとってどの程度重要かを尋ねました。「重要である」という回答をみると、「趣味」66%、「将来のためのスキルアップ」65%、「お金」63%が上位3を占めています。「友情」は51%、「親孝行」は46%と上位3項目よりも10ポイント以上低くなっています。(図11)

【図11】自分にとってどの程度重要か(n=516)
Q.今、あなたにとって、下記の内容はどの程度重要ですか？



【 株式会社マクロミル 会社概要 】

株式会社マクロミルは、さまざまな企業の商品やサービス等に対する消費者の声を、インターネットを活用して瞬時に集めるインターネット市場調査会社です。

国内 60 万人を超える独自調査モニタを調査対象として迅速なネットリサーチを行う「QuickMill」のほか、携帯電話を活用したモバイルリサーチ「MobileMill」、世界各国の消費者を対象にした海外市場調査「GlobalMill」など様々なネットリサーチサービスを展開しています。

社名 ■株式会社マクロミル
本社 ■東京都港区港南 2-16-1 品川イーストワンタワー11F 〒108-0075
URL ■www.macromill.com
設立 ■2000年1月31日
資本金 ■9億2,861万円 ※2007年6月末現在
上場取引所 ■東証一部（証券コード：3730）
代表者 ■代表取締役社長 辻本 秀幸
従業員数 ■211名 ※2007年12月末現在
事業内容 ■インターネットを活用した市場調査（ネットリサーチ）

—— 本件に関するお問い合わせ先 ——

株式会社マクロミル 広報担当：関・西沢
東京都港区港南 2-16-1 品川イーストワンタワー5F 〒108-0075
TEL:03-6716-0707 FAX:03-6716-0701 E-mail:press@macromill.com

《 引用・転載時のクレジット表記のお願い 》

本リリースの引用・転載の際は、必ずクレジットを明記していただきますようお願い申し上げます。
〈例〉「インターネット調査会社のマクロミルが実施した調査結果によると…」