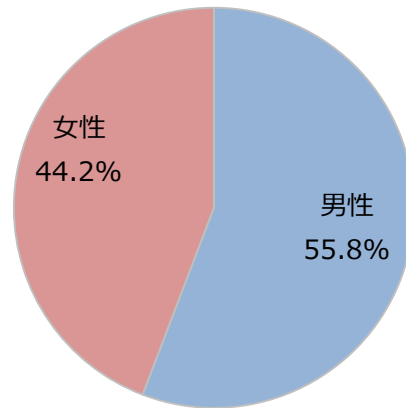


ゴールデンウィークの過ごし方に関する調査 2017年

2017年3月

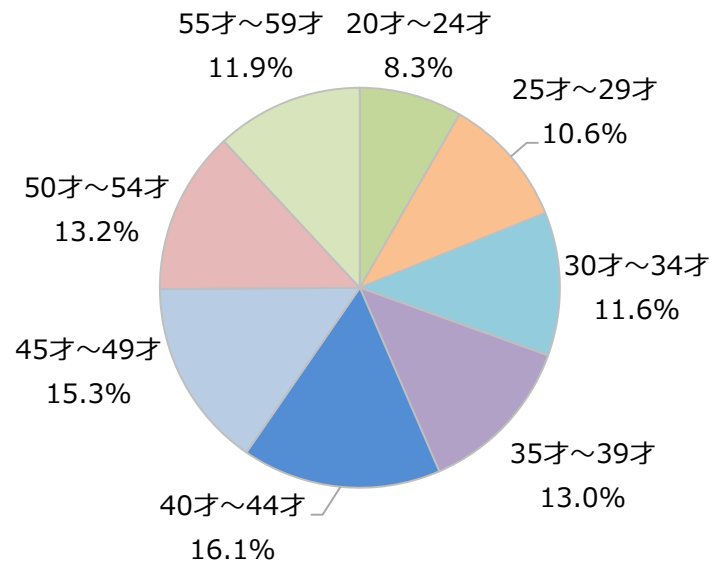
回答者プロフィール

性別
(n=1000)



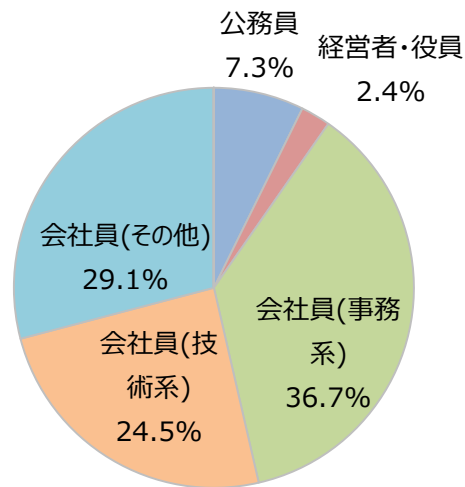
総務省統計局『2017年労働力調査』による年齢5歳階級別就業者数および就業率を元に割付

年齢
(n=1000)



総務省統計局『2017年労働力調査』による年齢5歳階級別就業者数および就業率を元に割付

職業
(n=1000)

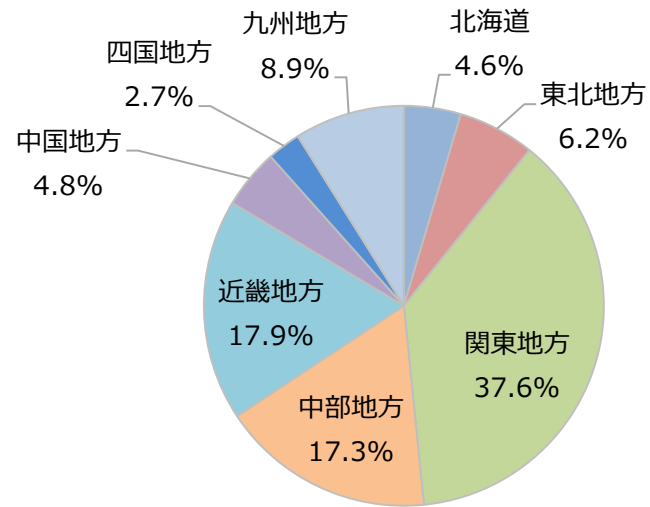


総務省統計局『2017年労働力調査』による年齢5歳階級別就業者数および就業率を元に割付

回答者プロフィール

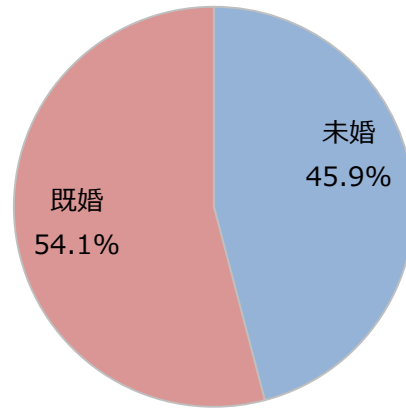
地域

(n=1000)

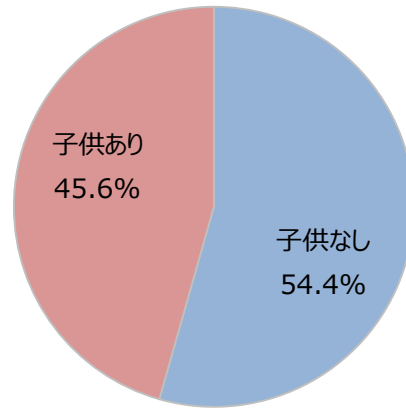


回答者プロフィール

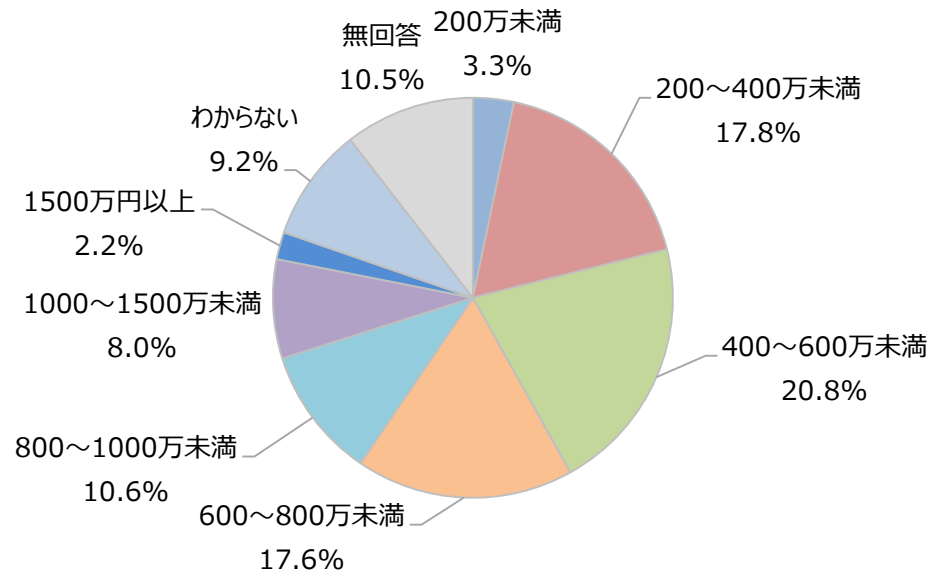
未既婚
(n=1000)



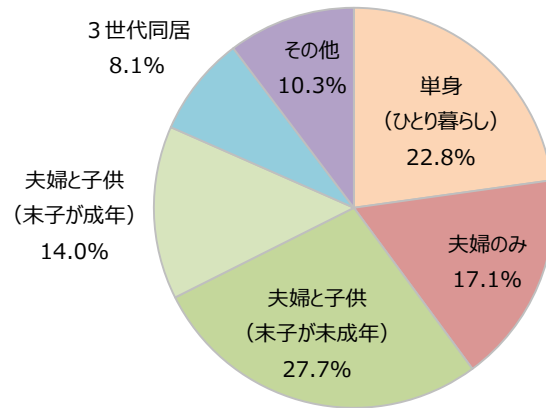
子供の有無
(n=1000)



世帯年収
(n=1000)



同居世帯構成
(n=1000)

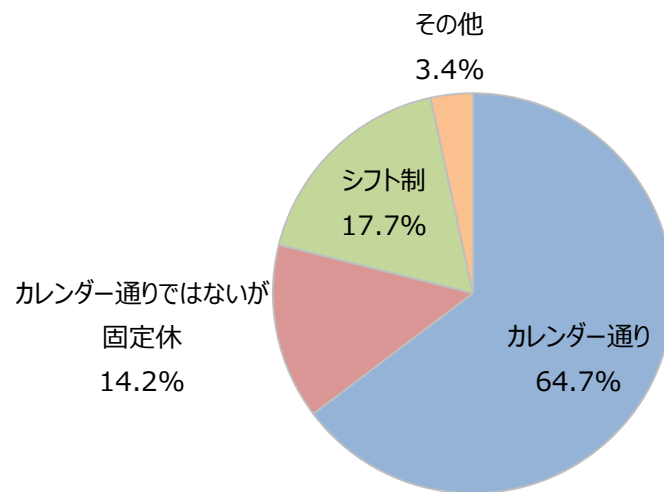


調査結果グラフ集

現在の勤め先での休日

Q.あなたの休日は、以下のどれにあてはまりますか。

(n=1000)

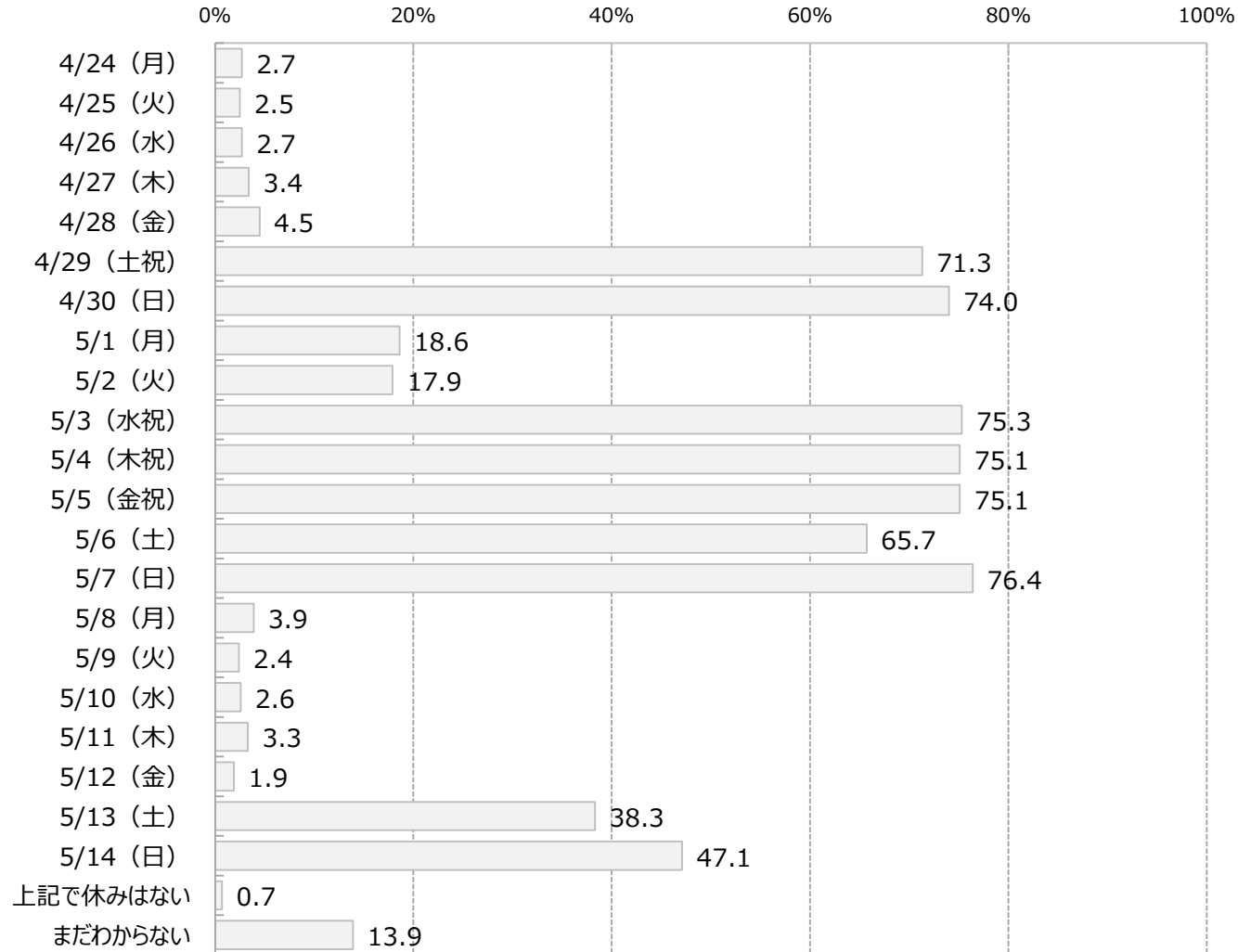


ゴールデンウィーク (4/29~5/7) と、その前後のお休み予定 (複数回答可)

Q. 今年のゴールデンウィークについて、あなたのお休み予定を教えてください。

※4/29~5/7の前後のお休み、有給休暇を含む。

(n=1000)



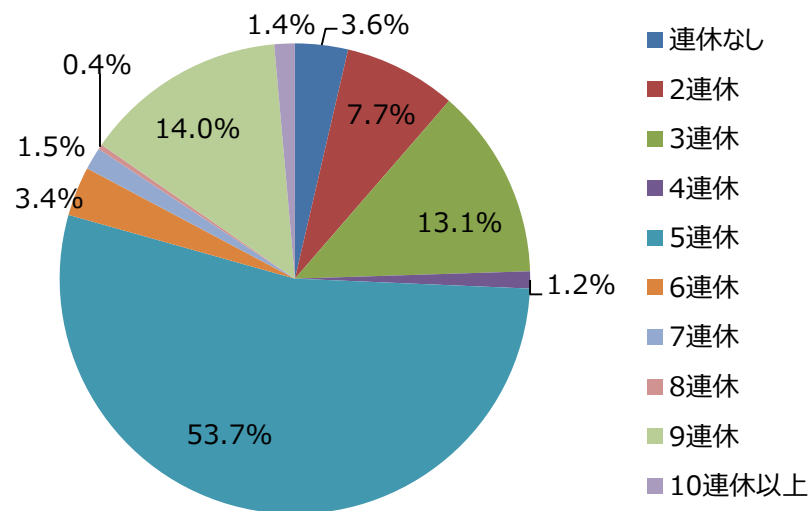
ゴールデンウィーク（4/29～5/7）と、その前後の最大連休数※4/29～5/7もしくはその前後でお休みがある人のみ

Q.今年のゴールデンウィークについて、あなたのお休み予定は最大で何連休ですか？※4/29～5/7の前後のお休みや、有給休暇を含む。

（回答例）

- ・4/29～4/30（2日間）と、5/3～5/7（5日間）が休みの場合 → 最大で5連休
- ・5/8～5/9に有給休暇を取得して、5/3～5/9が休みの場合 → 最大で7連休

平均 5 連休



※4/29～5/7前後のお休みや、有給休暇を含む

※異常値の1サンプルを除く

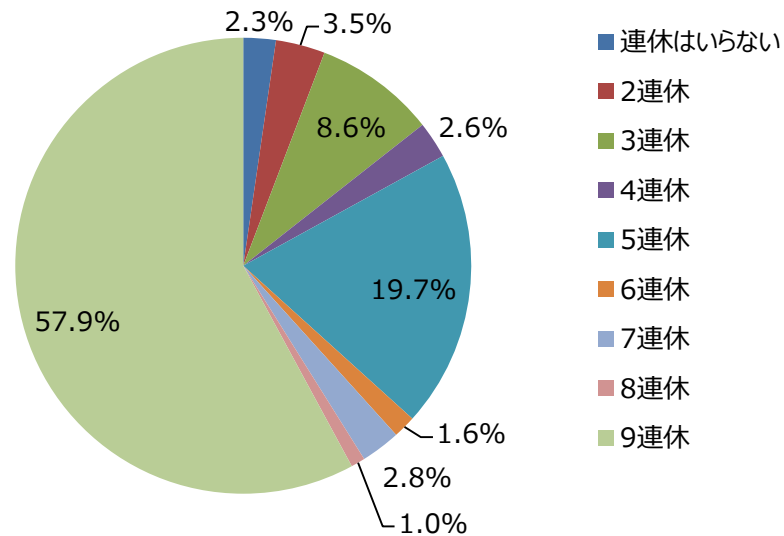
ゴールデンウィーク（4/29～5/7）の連休日数、理想は？

Q.今年のゴールデンウィークは5/1～5/2の2日間を休めば最大で9連休です。
あなたの希望や理想では、何連休したいですか。

最大を9連休としてお答えください。またその理由も、あわせて教えてください。

※現在のお仕事でカレンダー通りのお休みではない方も、希望を教えてください。

平均 7 連休

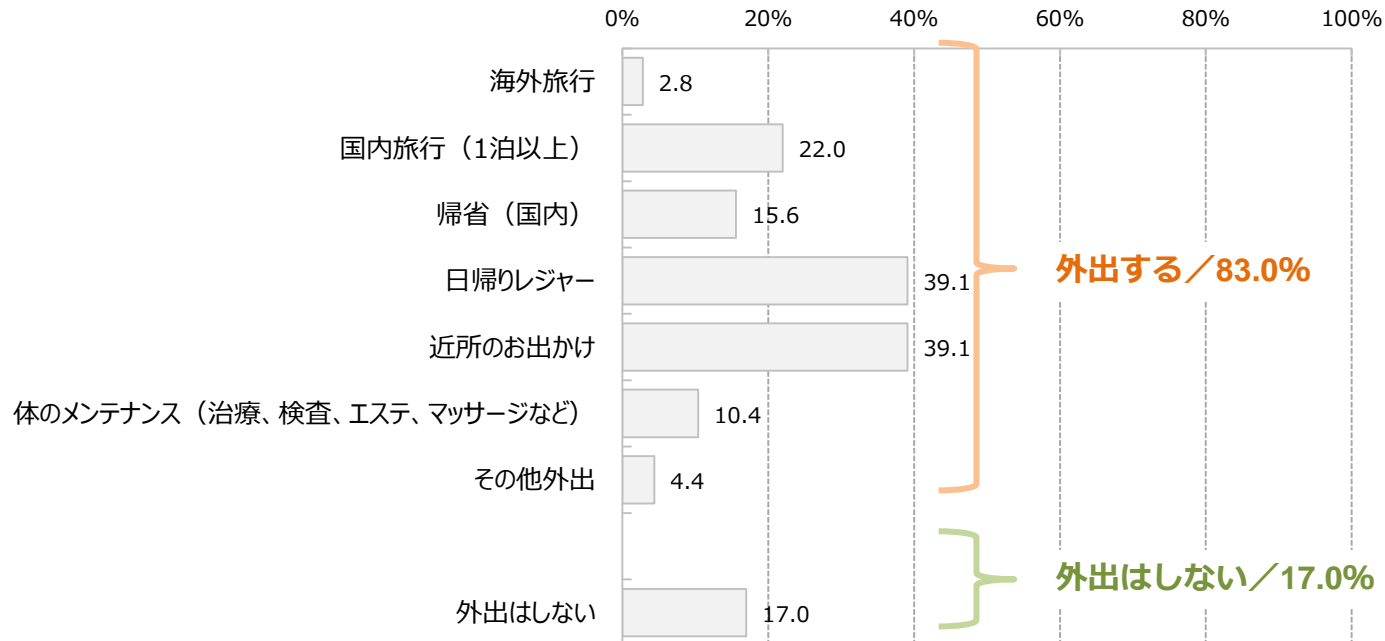


ゴールデンウィーク（4/29～5/7）に外出するか、行き先はどこか。〈現実〉

（複数回答可）
※4/29～5/7に休み
がある人のみ

Q.今年のゴールデンウィーク（4/29～5/7）のうちの休日に、あなたは外出の予定がありますか、または外出したい
と思っていますか。過ごし方を含め、あてはまるものをお選びください。

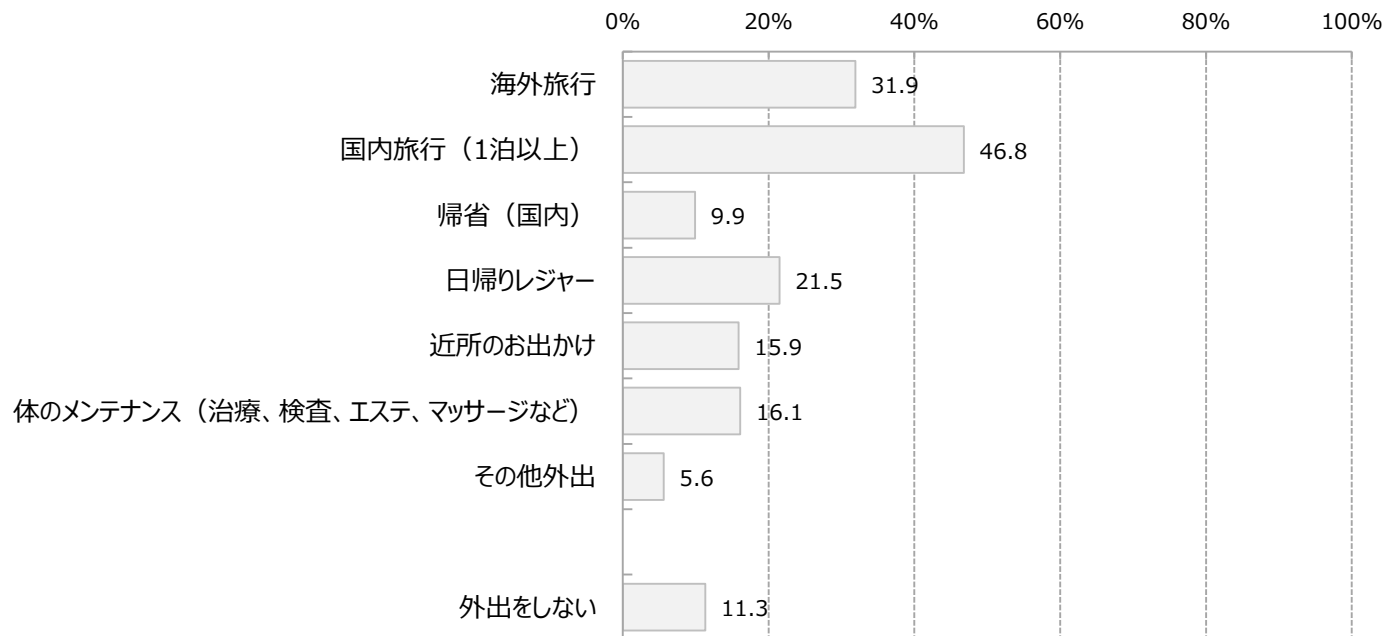
（n=846）



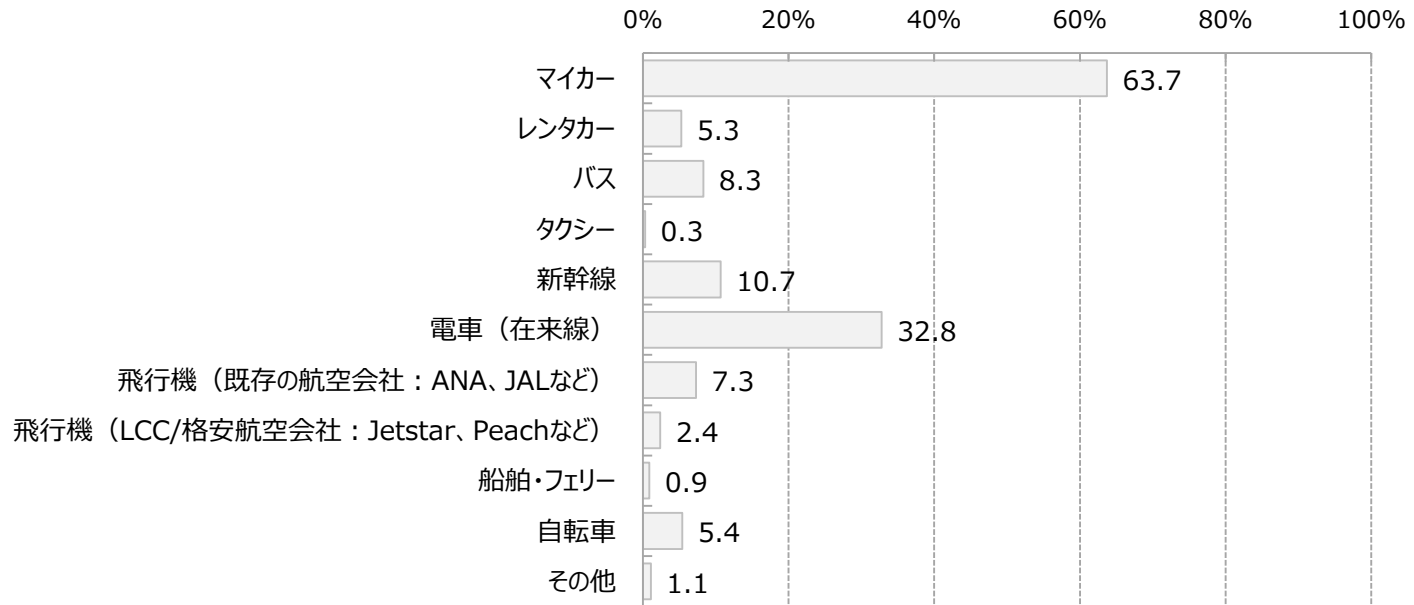
ゴールデンウィーク（4/29～5/7）に外出するか、行き先はどこか。〈理想〉 （複数回答可）

Q.ゴールデンウィーク（4/29～5/7）に、もし最大9日間のお休みが取れ、お金の余裕も潤沢（じゅんたく）にあったとしたら、あなたは何をしたいですか。

（n=1000）



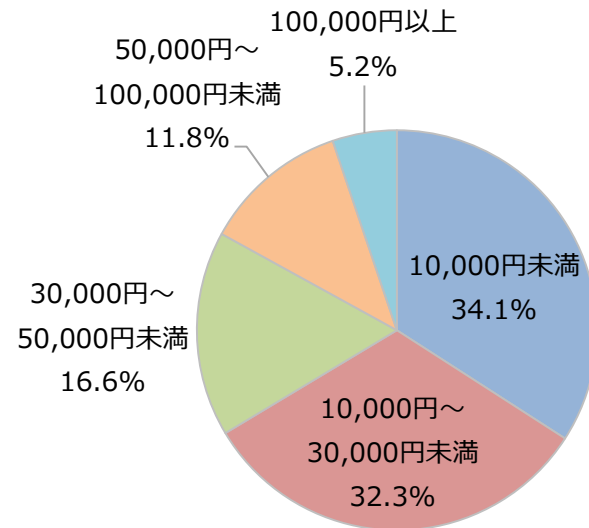
Q.今年のゴールデンウィーク（4/29～5/7）のお出かけで、利用する予定の交通手段を教えてください。
(n=702)



ゴールデンウィーク（4/29～5/7）の個人出費予想

Q.今年のゴールデンウィーク（4/29～5/7）に、あなたはお金をいくら使う予定ですか。

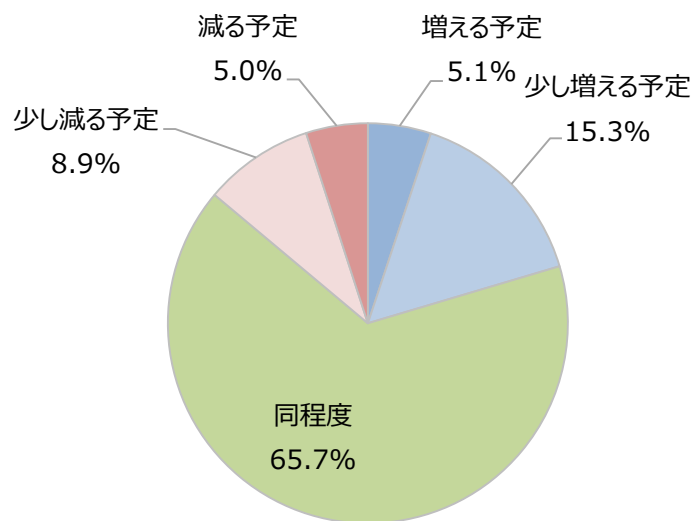
(n=1000)



ゴールデンウィーク（4/29～5/7）の個人出費、昨年と比べて増減意欲

Q.今年のゴールデンウィーク（4/29～5/7）に、あなたが使うお金の合計金額は、昨年と比べて変化はありますか。

(n=1000)



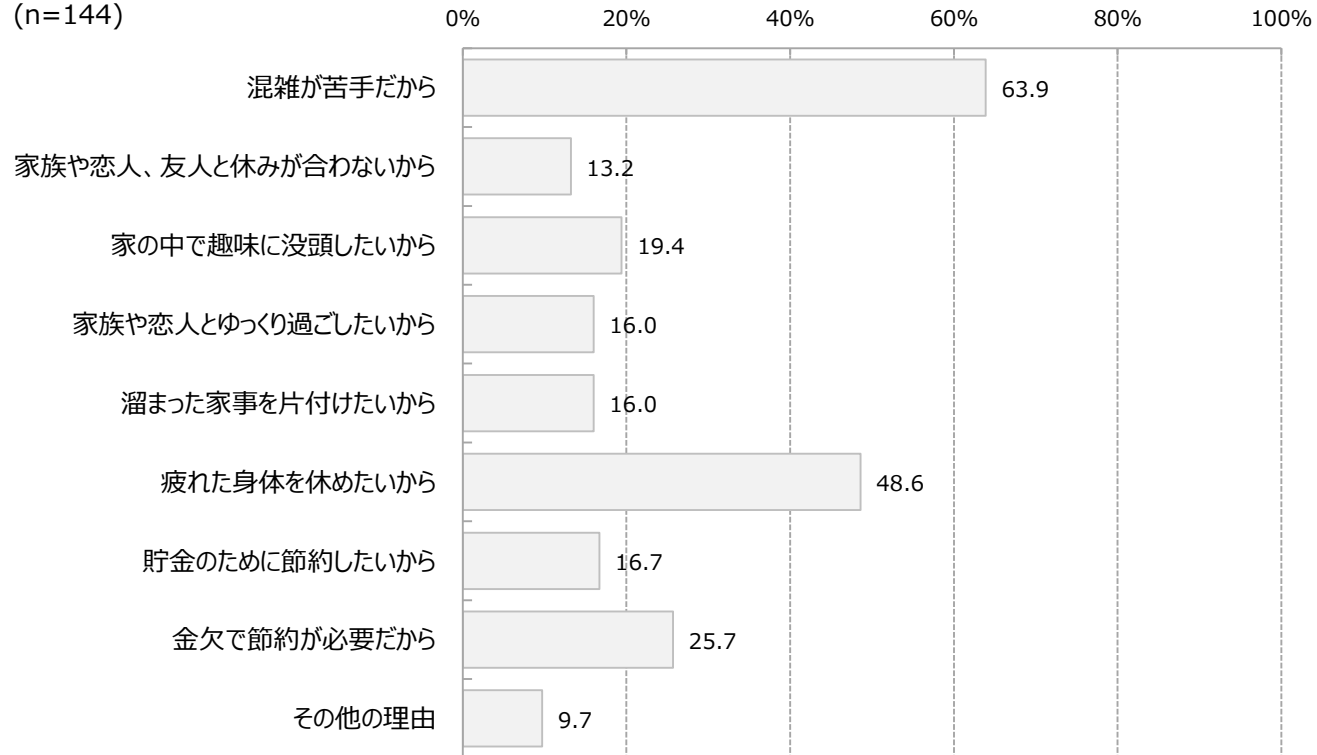
ゴールデンウィーク（4/29～5/7）の休みの日に、外出をしない理由

（複数回答可）
※ゴールデンウィーク（4/29～5/7）の休日に
外出をしない人のみ

Q.今年のゴールデンウィーク（4/29～5/7）のお休みに外出しない理由を教えてください。

【あてはまる理由（複数回答可）】

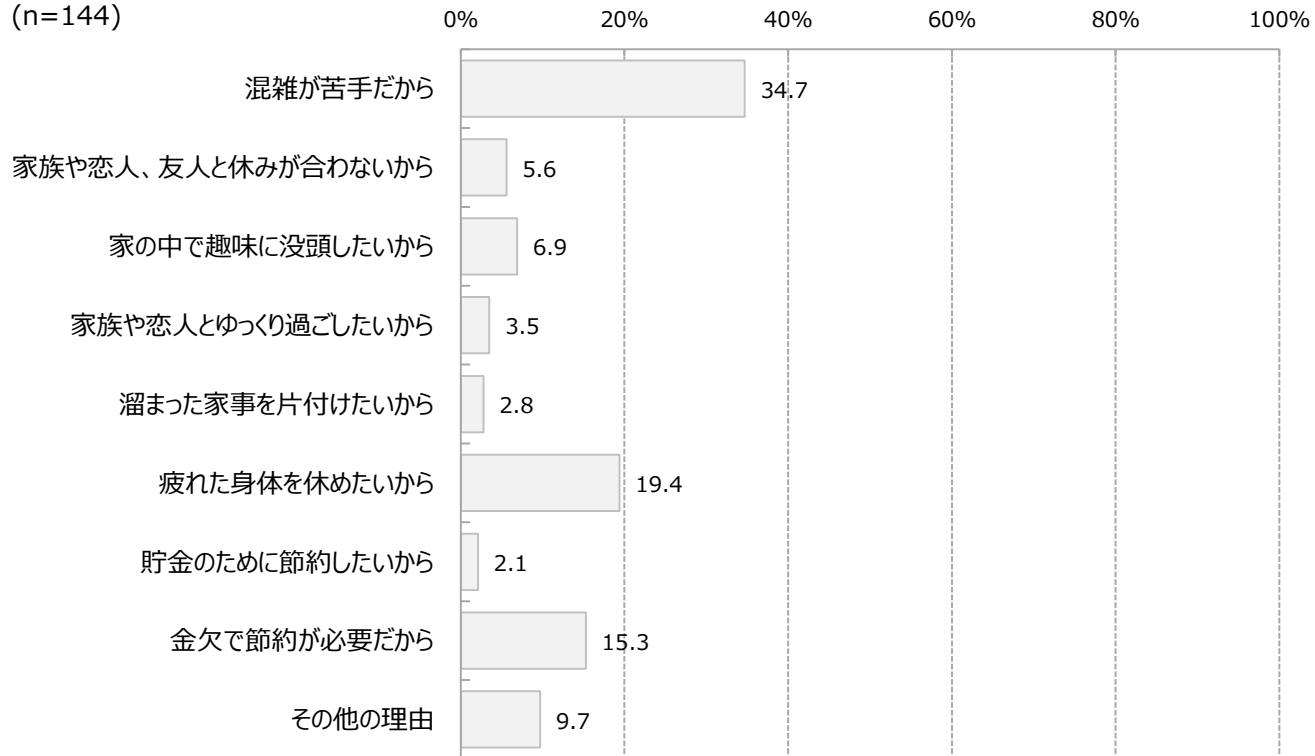
（n=144）



Q.今年のゴールデンウィーク（4/29～5/7）のお休みに外出しない理由を教えてください。

【もっとも大きな理由（1つ）】

（n=144）



▼調査概要

調査主体 マクロミル

調査方法 インターネットリサーチ

調査地域 全国

調査対象 20～59歳の公務員、経営者・役員、会社員（マクロミルモニタ）

割付方法 総務省統計局『2017年労働力調査』による年齢5歳階級別就業者数および就業率を元に割付／計1,000名

調査期間 2017年3月27日（月）～28日（火）

－ 本調査結果の引用・転載、取材等に関するお問い合わせ先 －

株式会社マクロミル HoNote事務局

担当：度会（わたらい）

TEL：03-6716-0792

MAIL: voice@macromill.com

※ 本資料に掲載のデータを引用・転載される際は、「株式会社マクロミル調べ」とクレジットを明記ください。
また、上記までご一報くださいますよう、お願い申し上げます。

※ 本資料に掲載のデータは、男女別・年代別等、さまざまな切り口で追加集計することも可能です。
より詳細なデータをお知りになりたい場合は、ご相談くださいませ。