

【報道関係各位】

2010年 新成人に関する調査

- “日本の未来”は「暗い」と思う8割。一方、“自分の未来”は「明るい」と思う6割。
- 7割超が「政治」「経済」に関心あり。日本は「景気回復」「雇用対策」に取り組むべき。
- 将来的に望むこと、「安定した生活を送る」「幸せな家庭を築く」が9割。
- 「恋愛に消極的」5割超。半数の男性が「自分は草食男子」だと思ふ。

2010年 1月8日
株式会社マクロミル
(証券コード:東証一部 3730)

インターネット調査会社の株式会社マクロミル(本社:東京都港区、代表:杉本哲哉)は、今年(2010年)、成人式を迎える全国の新成人を対象に、「2010年 新成人に関する調査」を実施いたしました。

調査手法はインターネットリサーチ。調査期間 2009年12月21日(月)~12月22日(火)。有効回答数は516名から得られました。

【調査結果概要】

【1】 “日本の未来”は「暗い」と思う8割。一方、“自分の未来”は「明るい」と思う6割。

今年成人式を迎える新成人に「日本の未来」についてどう考えているか尋ねてみたところ、「暗いと思う(暗いと思う+どちらかといえば、暗いと思う)」と回答した人は79%でした。

一方、「自分の未来」についてどう考えているか尋ねたところ、「明るいと思う(明るいと思う+どちらかといえば、明るいと思う)」と回答した人は60%となりました。

日本の未来について景気や雇用情勢に対し悲観的な声が挙がる一方、自分の未来については「目標を明確にして、努力している」「気持ちだけでも明るく」と前向きなコメントが寄せられました。

【2】 7割超が「政治」「経済」に関心あり。「景気回復」「雇用対策」に取り組むべき。

政治・選挙・経済に対する関心を尋ねたところ、「政治」に対して「関心がある(関心がある+やや関心がある)」と回答した人は73%となりました。「選挙」については63%、「経済」は79%が「関心がある」と回答しています。これから日本が取り組むべきと思うことについて尋ねたところ、「景気回復」が72%で最も高く、次いで「雇用対策」65%が挙がりました。

【3】 将来的に望むこと、「安定した生活を送る」「幸せな家庭を築く」が9割超。

将来の生活についての願望や、お金、出世などをどの程度望むか尋ねました。「安定した生活を送る」に対して「望む(望む+どちらかといえば望む)」と回答したのは98%、「幸せな家庭を築く」は92%、「お金持ちになる」ことを望む人は約8割となりました。その一方で「起業・独立」は34%にとどまりました。

【4】 「恋愛に消極的」5割超。半数の男性が「自分は草食男子」だと思ふ。

「恋愛」に積極的か、消極的か尋ねたところ、「積極的(とても積極的+やや積極的)」は21%、「消極的(とても消極的+やや消極的)」は56%と過半数を占めました。

また、男性に自分は草食男子だと思ふか尋ねたところ、「そう思う(そう思う+ややそう思う)」と回答した人は54%となりました。「草食男子」をどのように捉えているか尋ねると、「肯定的に捉えている」と答えた人は男性で28%、女性で37%となりました。

「2010年 新成人に関する調査」

【調査結果詳細】

■ 調査概要

調査方法:	インターネットリサーチ
調査地域:	全国
調査対象:	平成元年～平成2年生まれの男女のうち、2010年成人式の参加対象となる人（マクロミルモニタ会員）
有効回答数:	合計 516 サンプル（男性 258 サンプル、女性 258 サンプル）
調査日時:	2009年12月21日（月）～12月22日（火）
調査機関:	株式会社マクロミル

■ “日本の未来”は「明るい」と思う21%、「暗い」と思う79%

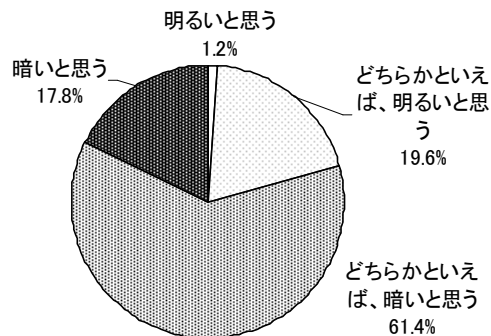
「日本の未来」についてどう考えているか尋ねてみたところ、「明るいと思う（明るいと思う+どちらかといえば、明るいと思う）」と回答した人は21%となりました。一方、「暗いと思う（暗いと思う+どちらかといえば、暗いと思う）」と回答した人は79%でした。（図1）

日本の未来について「明るいと思う」理由を具体的に尋ねると、「政権交代で明るくなる」「明るくあって欲しい」などのコメントがありました。（図1_1）

一方、日本の未来について「暗いと思う」理由を具体的に尋ねると、「景気が下向き」「少子高齢化」「人口減」などのコメントが見受けられました。（図1_2）

【図1】日本の未来について(n=516)

Qあなたは、「日本の未来」について、
どのようにお考えですか。



【暗いと思う計】79.3%

【明るいと思う計】20.7%

【図1_1】「日本の未来」が明るいと思う理由(自由回答一部抜粋)

Qあなたが、「日本の未来」について、「明るい」とお答えになった理由を具体的に教えてください。

回答内容	性別	職業
日本人の底力はまだまだこんなもんじゃない。世界的に暗いかもしれないが、これからの日本に期待したい	男性	学生
政権交代もあり、なんとかして今の日本を変えよう、明るくしようという意志が見えるため。	男性	学生
事件とたくさん起きてくけど夢を持って人は必ずいるから、日本はきっともっと良くなる。	女性	学生
バブル崩壊後に生まれた私は、景気の良い時代を見てきていなくて、それが日本のどん底の姿だと思うので、そこからは明るくなるしかないと思うから。	女性	学生
なかなか「明るい」ははっきり言える状況ではないと思うけれど、明るくあってほしいという願いもこめて。	女性	学生
政権交代によってどうこうというより、その出来事によって政治に関心を持つ若者が増えたように感じた。あとはそこで彼らがどこまで意識を持ってくれるかだが、そこはさっきの質問と同様、希望的観測。少なくとも以前よりは明るくなってくれるはず。	女性	学生
日本はまだ科学技術や伝統的な工芸など世界中で進んでいる方だと思うから。	女性	学生

【図1_2】「日本の未来」が暗いと思う理由(自由回答一部抜粋)

Qあなたが、「日本の未来」について、「暗い」とお答えになった理由を具体的に教えてください。

回答内容	性別	職業
景気が悪くなっていくっぽいで、年金や国債などの問題も解決のめどがないから	男性	学生
経済も下向きで、奇妙な犯罪も増えているから。	男性	学生
現在の経済状況を見ても経済状況が悪いのは事実だし 政権の交代により何かが変わるのかもおもったが今のところ特に大きな変化が無いため	男性	学生
経済、雇用情勢、少子高齢社会など、あまり良い要素がない。そもそも、前向きな人自体がすごく少ない。	男性	学生
不景気だし、若者も「普通に生きて行ければ充分」という考えをもっている人が多いから	女性	学生
未来を支える子供が変わらないと、未来は変わらない。子供を支える大人が変わらないと、子供は変わらない。「近頃の若者は・・・」とか言うなら、まず自分が手本を見せるべきだ、と感じる大人が多いように感じる。大人になりきれていない大人を大勢見る。	女性	学生
借金は膨らむ一方。技術・経済面でも迫っている国なんていくらでもある。かつての先進国、とか言われてそう。	女性	学生
人口が減って、他国に技術も追い越されそうで、日本の秀でたものがあまり感じられないから。	女性	学生

■ 2010 “自分の未来”は「明るい」と思う60%、「暗い」と思う40%

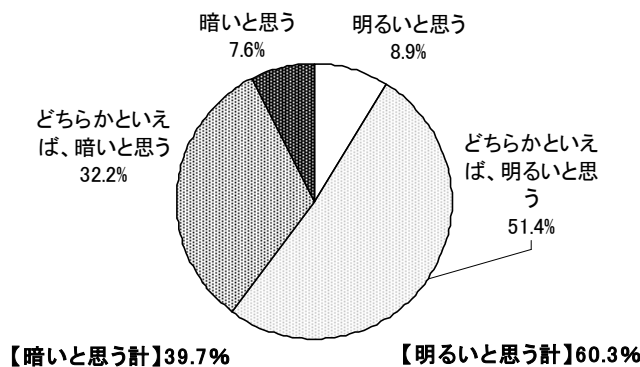
「自分の未来」についてどう考えているか尋ねたところ、「明るいと思う（「明るいと思う+どちらかといえば、明るいと思う）」と回答した人は60%となりました。一方、「暗いと思う（「暗いと思う+どちらかといえば、暗いと思う）」と回答した人は40%でした。（図2）

自分の未来について「明るいと思う」理由を具体的に尋ねると、「目標を明確にして、努力している」「気持ちだけでも明るく思いたい」といった内容のコメントがありました。（図2_1）

一方、自分の未来について「暗いと思う」理由を具体的に尋ねると、「不況で就職が厳しい」といった内容のコメントが多く見受けられました。（図2_2）

【図2】自分の未来について(n=516)

Q.あなたは「自分の未来」について、
どのようにお考えですか。



【図2.1】「自分の未来」が明るいと思う理由（自由回答一部抜粋）

Q.あなたが、「自分の未来」について、「明るい」とお答えになった理由を具体的にお知らせください。

回答内容	性別	職業
就職難と言われていても業種や会社を選らばなければ就職は出来ると思うから。	男性	学生
ちゃんとした大学に進んだし、このまま頑張り続けたらそうなるかなという希望的観測から	男性	学生
現在は金融危機、環境汚染、紛争などで暗い世の中ではあるが、気持ちまでも暗くならず辛くから明るく思いたい	男性	学生
教師だと収入が安定しそうだから。ただ最近はモンスターペアレントや少子化の問題もありその点は不安である	男性	学生
とりあえず良い大学に入ったし、今後は留学も控えているので、新しい自分を見つけるチャンスがあふれていると思うから。	男性	学生
子供が大きくなって成長をみれるから。お金の問題を考えるとときりがないので考えない事にしてる。	女性	専業主婦
少なくとも「声優になりたい」という明確な目標があり、それになろうと努力しているから。	女性	学生
身近な友人たちと話していると、意外に将来(自分のことだけでなく、世間全体)を悲観している人は少なく感じる。現在がどうであろうと、多くの人間が「明るくなる」と思って生きていけば案外どういかなるものかもしれない。という希望的観測。	女性	学生
将来につきたい仕事明確化している。夢をかかなるため、現在順調に進んでいる。自分の未来をイメージすることができている。	女性	学生
夢が定まっているということ、今そのための勉強も頑張っているということから、その夢が報われるはずだと思っているから。	女性	学生
これからなんでもできるから。可能性がいっぱいあると思う。いろんなものを見ていろんな人に出会って、もっと自分をすばらしいものにしていきたい。	女性	学生
不景気であり、将来に不安を感じる。しかし、今は目指している職業の為にまっすぐ勉強をしているし、その職業は人々に必要とされているものであると思う。	女性	学生
先は見えず不安だけれど、私の周りには本当に素敵な人たちがあふれているため。	女性	学生

【図2.2】「自分の未来」が暗いと思う理由（自由回答一部抜粋）

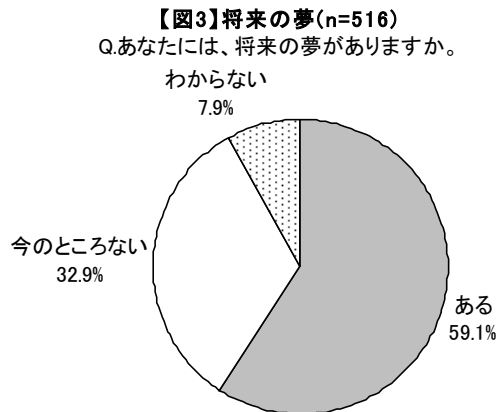
Q.あなたが、「自分の未来」について、「暗い」とお答えになった理由を具体的にお知らせください。

回答内容	性別	職業
大学を卒業する年までに景気や就職状況が改善されそうにないから。	男性	学生
最近のニュースはあまり明るい話が少なく、就職率が厳しい今、自分が将来、無事に就職できるか不安と思うから。	男性	学生
レベルの高いとはいえない大学に入り、就職など将来の生活に不安を感じている。	男性	学生
まだやりたいことも見つかっていないし、来年の就職活動で仕事が見つかるかどうかかわからず不安だから。	女性	学生
現在の日本は経済状況が悪く、就職難が続くことが予想されるから。また、自分がゆとり教育世代の典型であることを自覚しているので、この先ちゃんと生きていけるか不安だから。	女性	学生
少子高齢化が進み、私たちの負担が様々な面で重くなること。格差がひろがっていること。『ゆとり世代』なので、引け目を感じたり、他世代と劣る点が多いのではないかと不安。	女性	学生
まだ将来の夢もないし、就職とかも良く分からないし、明るい未来というのは頑張らなきゃならないと思うし、自分に明るい未来にする能力がないと思うから。	女性	学生

■ 2010年の新成人、6割は「将来の夢がある」

今年成人式を迎える新成人に「将来の夢」があるかを尋ねたところ、将来の夢が「ある」と回答した人は59%、「今のところない」と回答した人は33%、「わからない」と回答した人は8%でした。(図3)

また、「将来の夢」について具体的に尋ねたところ、「仕事(職業)」に関する夢の内容が多く挙がっていました。(図3_1)




【図3.1】将来の夢 (自由回答一部抜粋)
Q.あなたの将来の夢は何ですか。できるだけ具体的にお知らせください。

回答内容	性別	職業
司法試験合格後市民に身近な法曹として在野で生きる	男性	学生
安定した収入と家庭を築き、趣味を続けられる生活	男性	学生
臨床心理士の資格を取り、スクールカウンセラーになるか、心の問題を抱えている人を助ける。	男性	学生
会社を起業して30歳までに年収1千万を超えること	男性	学生
電力関連の仕事をしたい! 発電所等で働くなど	男性	学生
将来資産運用(株式の購入)で生活するために貯蓄を増やしたい。	男性	学生
アパレル関係で販売からバイヤーを経て自分の店を持ち将来的には自分が会社を経営してみたいです。	男性	学生
公務員になって、安定した収入を得て、美しく性格のいい奥さんと結婚、休日は子どもと遊んだり勉強を教えたりすること。	男性	学生
高等学校の国語の教師になること。国語科の活動を原点にして、子どもたちの心を豊かなものに育てたい。	男性	学生
外交官になって日本のために働き、国際平和を実現させたい。また、趣味でおこなっているオーケストラ活動をもっと普及させるために、オーケストラを自分で立ち上げて、音楽の良さを本格的に伝えていきたい。	男性	学生
一人前のシステムエンジニアとして働く。現在交際している恋人と結婚し、家庭を築く。	女性	学生
今の夢は看護師になること!! 2年後の国家試験に合格すること。将来的には、海外での活動をしたい。救急や重症のスペシャリストになりたい。	女性	学生
会計士試験に合格し、就職して自分の好きなことも仕事も精一杯できるようになること	女性	学生
歯科衛生士になって安定した収入を得る。大好きな人と結婚して、子どもを産む。	女性	学生
図書館司書になって図書館で働きたい。	女性	学生
生き生きと働く病院の管理栄養士	女性	学生

■ 「成人式は必要である」と思う人は63%

「成人式は必要である」という項目に対して「そう思う（そう思う+どちらかといえば、そう思う）」と回答した人は63%でした。

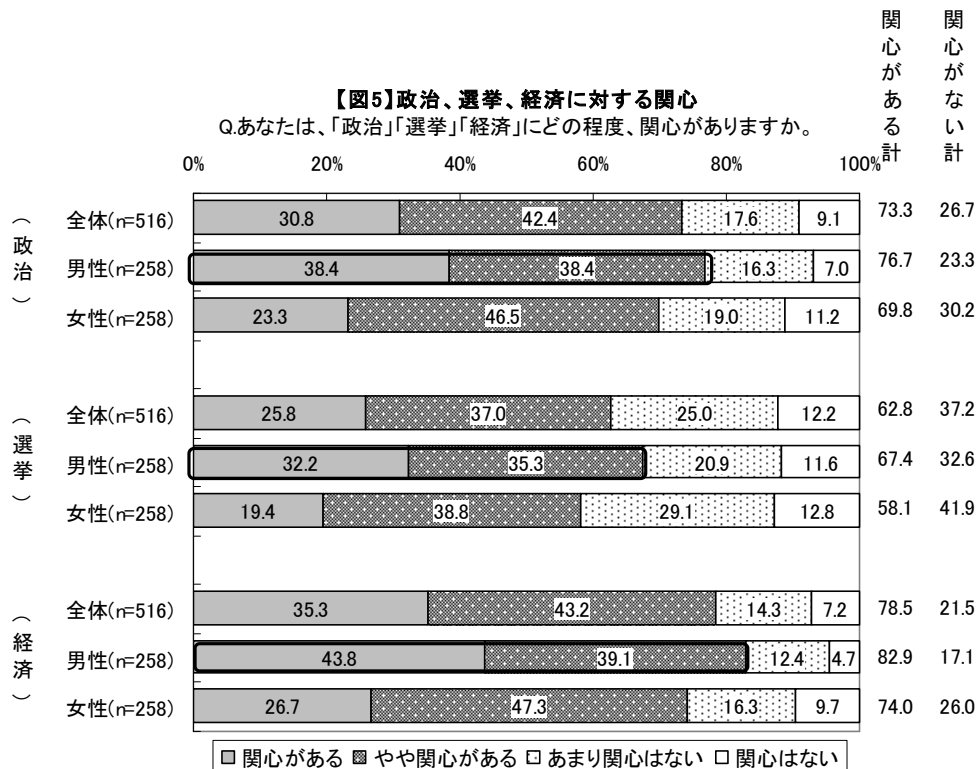
また、「国民年金を支払うのは国民の義務である」という項目に対しては「そう思う」が77%、「成人したら大人としての自覚が必要だ」という項目に関しては「そう思う」と回答した人は88%となりました。（図4）



■ 今年の新成人、73%が「政治」に、79%が「経済」に関心があり

政治・選挙・経済に対する関心を尋ねたところ、政治に対して「関心がある（関心がある+やや関心がある）」と回答した人は73%、選挙に対しては「関心がある」と回答した人は63%となりました。また、経済に対して「関心がある」と回答した人は79%となりました。

男女別にみると、政治・選挙・経済のいずれにおいても、男性は女性に比べ「関心がある」という回答が多くなっています。（図5）

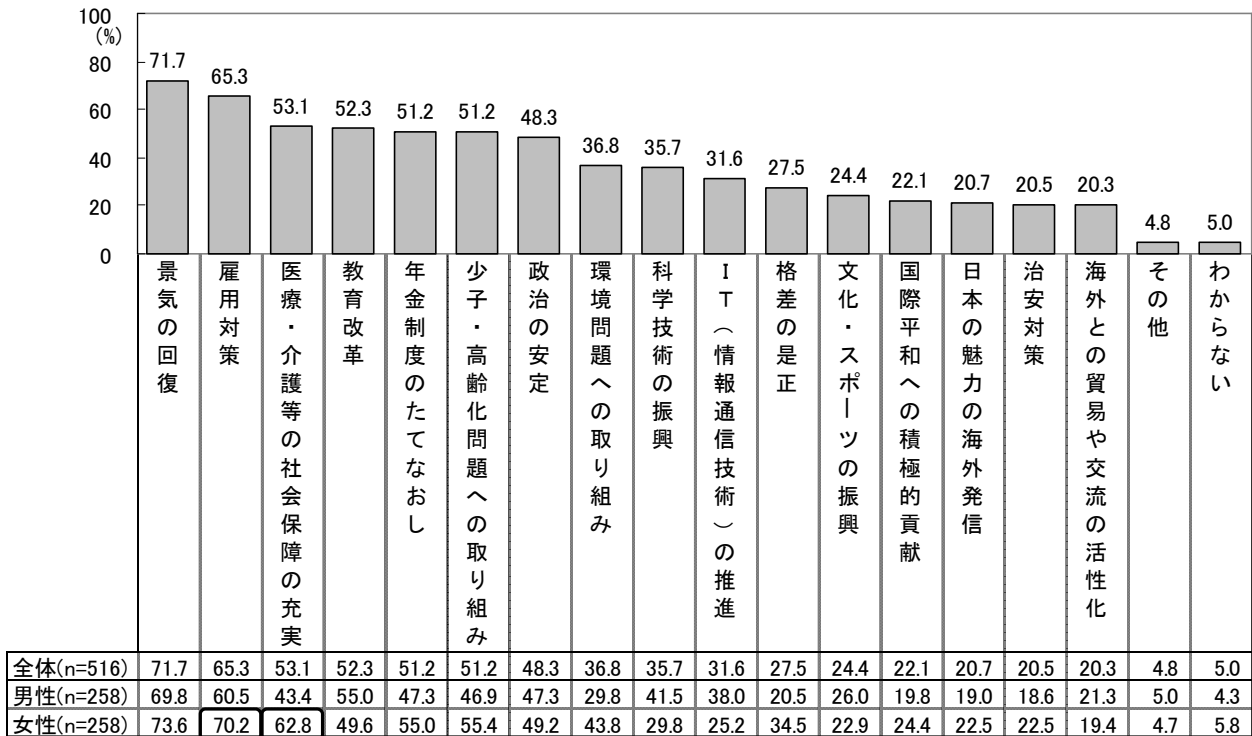


■ これから日本が取り組むべきと思うことは、「景気の回復」が72%で最多

これから日本が取り組むべきと思うことについて尋ねたところ、「景気の回復」が72%で最も高く、次いで「雇用対策」が65%、「医療・介護等の社会保障の充実」53%、「教育改革」52%となっています。

男女別にみると、女性では「雇用対策」が70%、「医療・介護等の社会保障の充実」が63%と男性に比べ高くなっています。(図6)

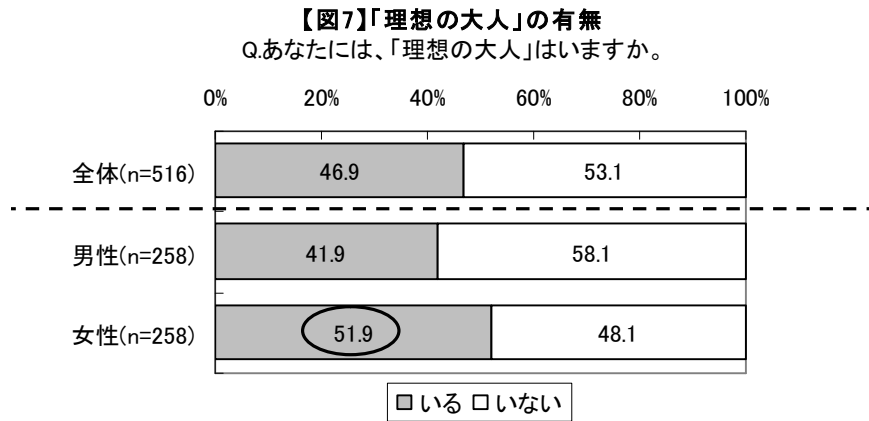
【図6】これからの日本が取り組むべきと思うこと
 Q.これからの日本が取り組むべきだと思うことは何ですか。(複数回答)



■ 約5割の新成人に、「理想の大人が「いる」

「理想の大人」がいるか尋ねたところ、「いる」と回答した人は47%と約5割となりました。

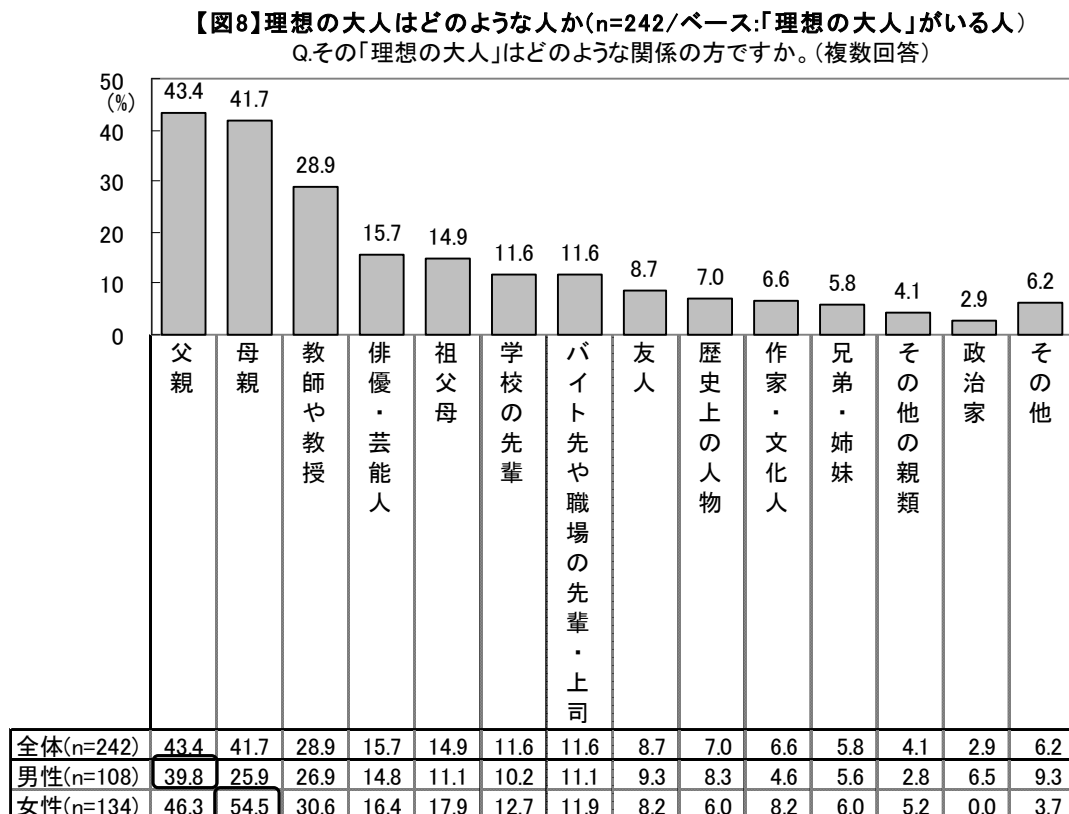
男女別にみると、男性で「いる」と回答した人は42%に対し、女性で「いる」と回答した人は52%と、男性に比べやや多い割合になっています。(図7)



■ 理想の大人：男性は「父親（40%）」、女性は「母親（55%）」

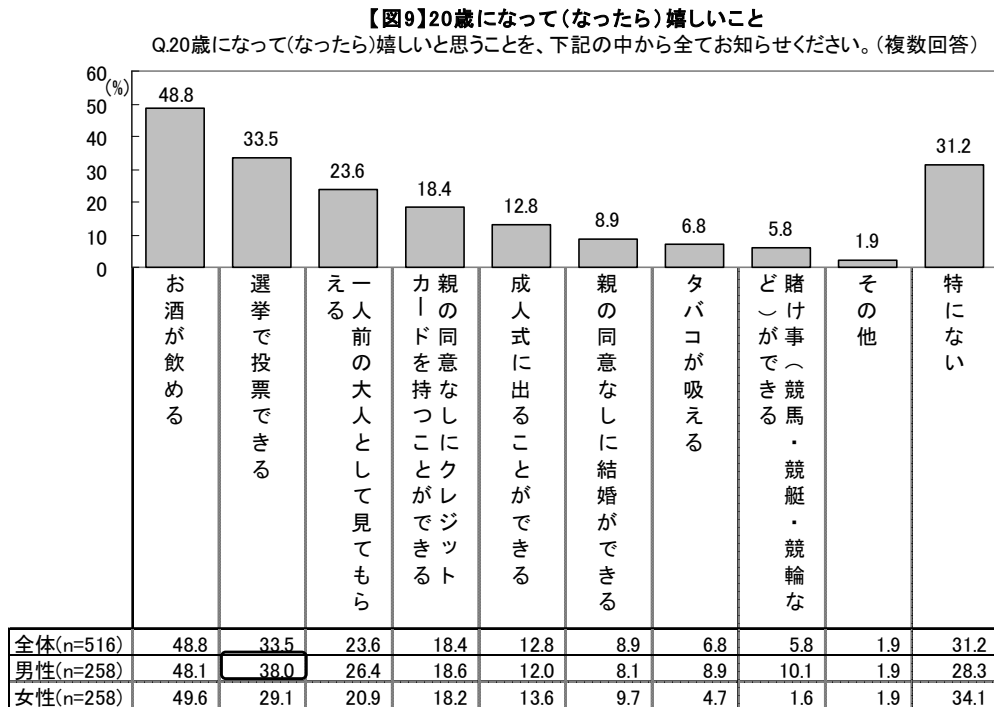
理想の大人がいると回答した人に、理想の大人はどのような関係の人なのかを尋ねたところ、全体では「父親」が43%で最も多く、次いで「母親」が42%、「教師や教授」が29%となりました。

男女別にみると、男性では「父親」が40%で最も高く、次いで「教師や教授」が27%となっています。一方、女性では「母親」が55%で最も高く、次いで「父親」46%となっています。男女とも同性の親を理想像とする傾向がみられました。(図8)



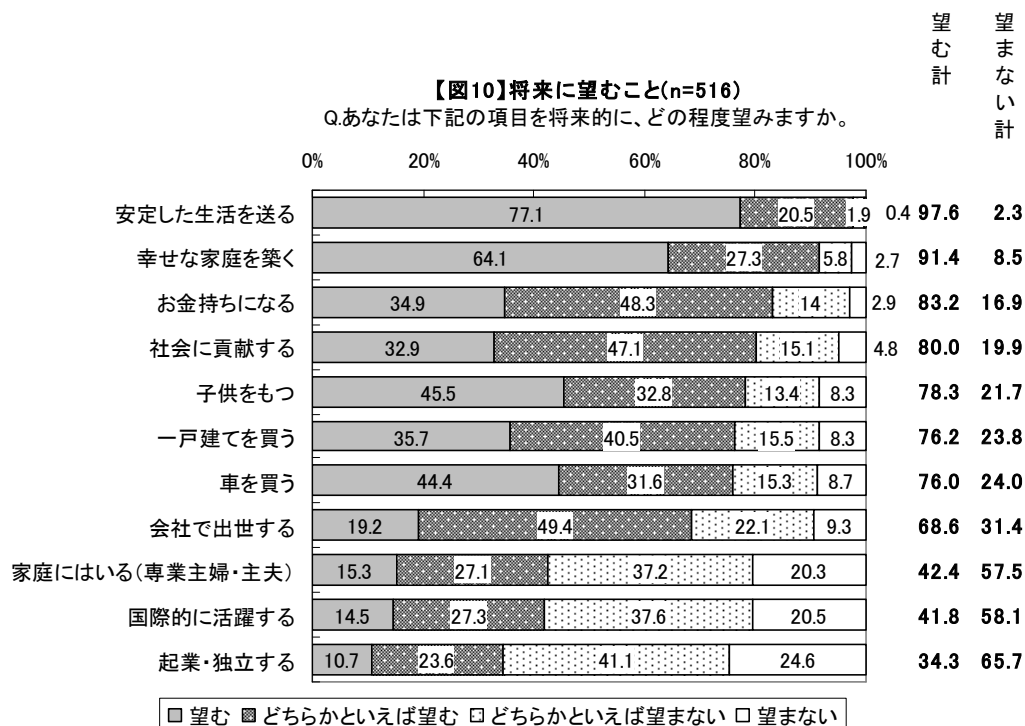
■ 20歳になったら嬉しいと思うこと、1位は「お酒が飲める（49%）」

20歳になって（なったら）嬉しいと思うことについて尋ねたところ、「お酒が飲める」が49%で最も多く、次いで「選挙で投票できる」が34%、「一人前の大人として見てもらえる」が24%となっています。男女別に見ると、男性では「選挙で投票できる」が38%と女性の29%に比べ高い割合となりました。（図9）



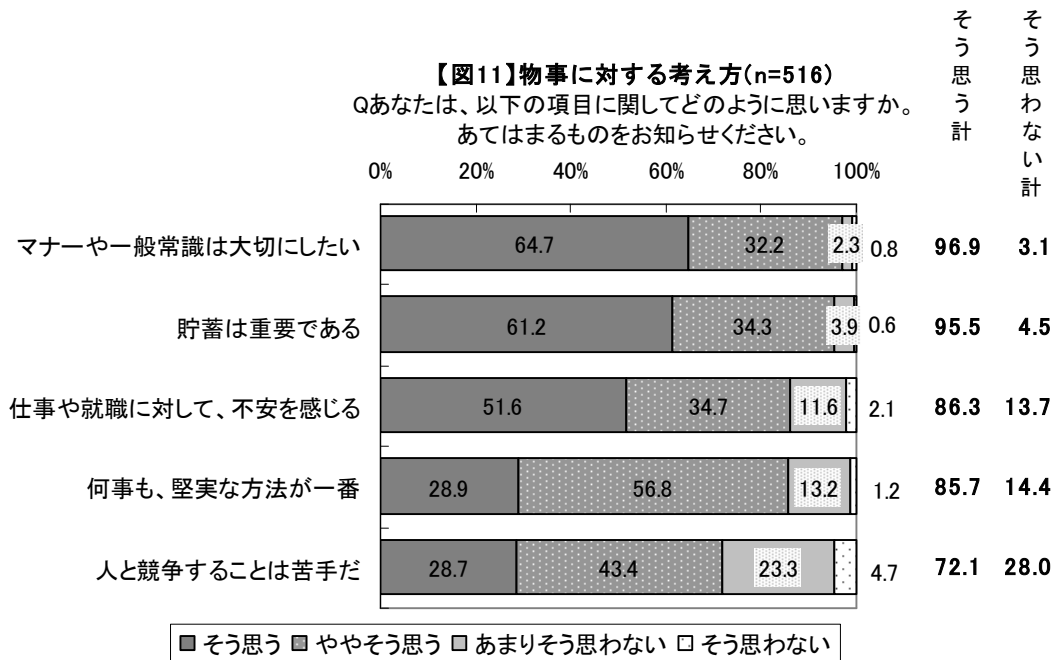
■ 将来的に望むこと、「安定した生活を送る」「幸せな家庭を築く」が9割超。

将来の願望について尋ねました。「安定した生活を送る」に対して「望む（望む+どちらかといえば望む）」と回答したのは98%、「幸せな家庭を築く」は92%、「お金持ちになる」ことを望む人は約8割となりました。その一方で「起業・独立」は34%にとどまっています。（図10）



■ 「マナーや一般常識は大切にしたい」97%、「貯蓄は重要である」96%

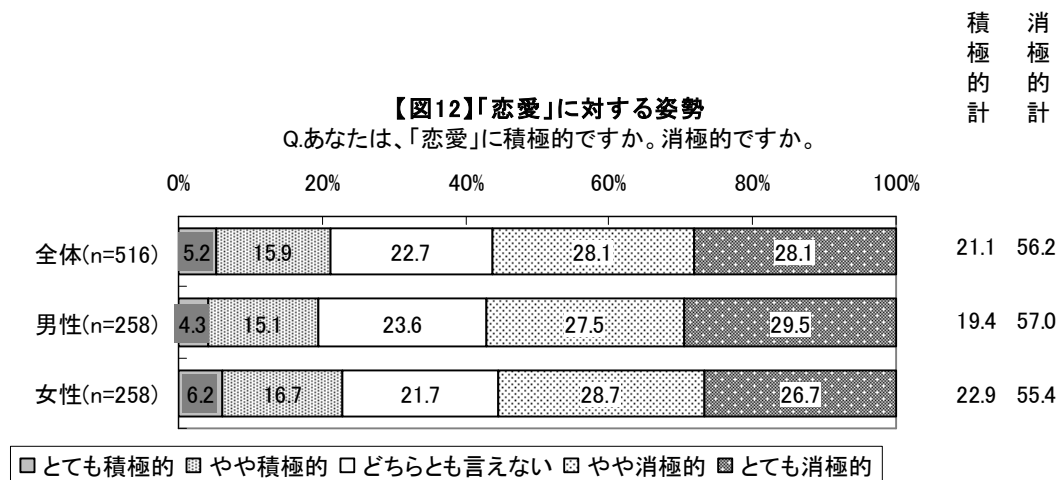
下記の5項目の考え方について、どのように思うか尋ねました。「マナーや一般常識は大切にしたい」について97%の人、「貯蓄は重要である」については96%の人が「そう思う(そう思う+ややそう思う)」と回答しています。(図11)



■ 恋愛に「消極的」な人は56%と過半数

「恋愛」に積極的か、消極的か尋ねたところ、「積極的(とても積極的+やや積極的)」は21%、「消極的(とても消極的+やや消極的)」は56%と過半数を占めています。

男女別にみても傾向に大きな差は見られませんでした。(図12)



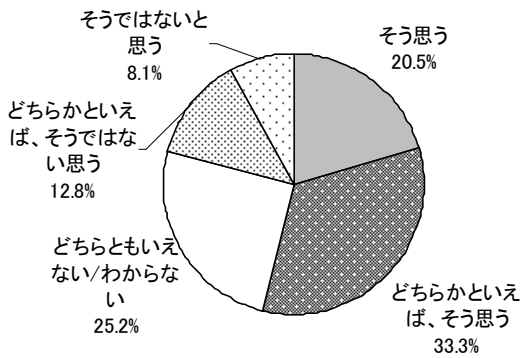
■ 自分が「草食男子」だと思う男性は54%、草食男子に対する肯定的評価は32%

男性に自分が草食男子だと思うか尋ねたところ、「そう思う（そう思う+ややそう思う）」と回答した人は54%となりました。（図13）

「草食男子」をどのように捉えているか尋ねたところ、「肯定的（肯定的+どちらかといえば、肯定的）」と回答した人は32%、「否定的（否定的+どちらかといえば、否定的）」は27%となりました。男女別にみると、女性で「肯定的」と回答した人は37%と男性の28%に比べ多くなっています。（図14）

【図13】自分は「草食男子」と思うか(n=258/ベース:男性)

Q.今年、「草食男子」という言葉が流行しましたが、あなたは、自分が「草食男子」だと思いますか。

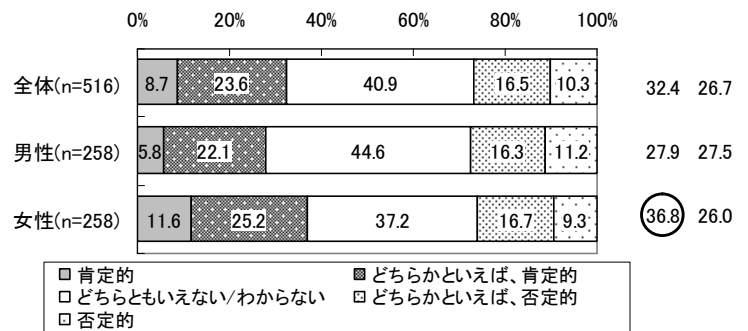


【そう思わない計】20.9%

【そう思う計】53.9%

【図14】「草食男子」に対する捉え方

Q.あなたは「草食男子」を肯定的に捉えていますか。否定的に捉えていますか。



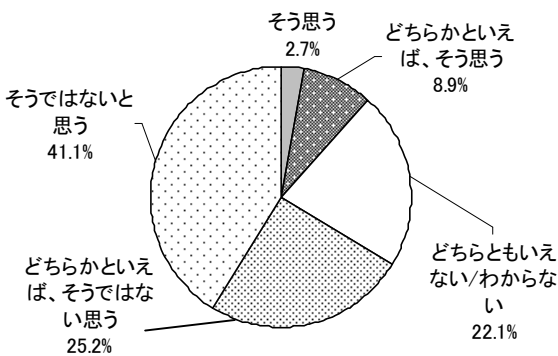
■ 自分が「肉食女子」だと思う女性は12%、肉食女子に対する肯定的評価は32%

一方、女性に自分が肉食女子と思うか尋ねたところ、「そう思う（そう思う+ややそう思う）」と回答した人は12%となりました。（図15）

また、「肉食女子」をどのように捉えているか尋ねたところ、「肯定的（肯定的+どちらかといえば、肯定的）」と回答した人は32%、「否定的（否定的+どちらかといえば、否定的）」は23%となりました。男女別にみると、女性で「肯定的」と回答した人は35%となっています。（図16）

【図15】自分は「肉食女子」と思うか(n=258/ベース:女性)

Q.今年、「肉食女子」という言葉が流行しましたが、あなたは、自分が「肉食女子」だと思いますか。




【そう思わない計】66.3%

【そう思う計】11.6%

【図16】「肉食女子」に対する捉え方

Q.あなたは「肉食女子」を肯定的に捉えていますか。否定的に捉えていますか。



【 株式会社マクロミル 会社概要 】

株式会社マクロミルは、さまざまな企業の商品やサービス等に対する消費者の声を、インターネットを活用して瞬時に集めるインターネット市場調査会社です。

国内 88 万人を超えるマクロミルモニタを調査対象として迅速なネットリサーチを行う「QuickMill」のほか、携帯電話を活用したモバイルリサーチ「MobileMill」、世界各国の消費者を対象にした海外市場調査「GlobalMill」など様々なネットリサーチサービスを展開しています。

社名 ■株式会社マクロミル
 本社 ■東京都港区港南 2-16-1 品川イーストワンタワー11F 〒108-0075
 URL ■www.macromill.com
 設立 ■2000年1月31日
 資本金 ■9億3,035万円 ※2009年6月末現在
 上場取引所 ■東証一部（証券コード：3730）
 代表者 ■代表取締役会長兼社長 杉本哲哉
 従業員数 ■288名 ※2009年12月末現在
 事業内容 ■インターネットを活用した市場調査（ネットリサーチ）

本件に関するお問い合わせ先

株式会社マクロミル 広報担当：大野
 東京都港区港南 2-16-1 品川イーストワンタワー11F 〒108-0075
 TEL:03-6716-0707 FAX:03-6716-0701 E-mail:press@macromill.com

《 引用・転載時のクレジット表記のお願い 》

本リリースの引用・転載の際は、必ずクレジットを明記していただきますようお願い申し上げます。調査結果のグラフ・表をご利用の場合は、データ部分に当社クレジットの掲載をお願い致します。

＜例＞「インターネット調査会社のマクロミルが実施した調査結果によると・・・」

