

【報道関係各位】

2009年 新成人に関する調査

- 2009年の新成人、6割は「将来の夢がある」
- 自分の未来「明るいと思う」64%、日本の未来「暗いと思う」82%
- 今、自分にとって重要なことは、「仕事・就職」「お金」がそれぞれ97%で最多
- 楽しいと感じるとき、1位「友人と過ごしているとき(72%)」、
2位「家でのおんびりしているとき(68%)」、3位「音楽を聴いているとき(59%)」

2009年1月7日
株式会社マクロミル
(証券コード:東証一部 3730)

インターネット調査会社の株式会社マクロミル(本社:東京都港区、社長:辻本秀幸)は、全国の昭和63年~平成元年生まれの男女のうち2009年成人式の参加対象となる人に、「2009年 新成人に関する調査」を実施いたしました。

調査手法はインターネットリサーチ。調査期間2008年12月17日(水)~12月18日(木)。有効回答数は516名から得られました。

【調査結果概要】

【1】 2009年の新成人、6割は「将来の夢がある」

今年成人式を迎える新成人に将来の夢があるか尋ねたところ、将来の夢が「ある」と回答した人は64%、「今のところない」と回答した人は25%、「わからない」と回答した人は11%でした。

【2】 自分の未来「明るいと思う」64%、日本の未来「暗いと思う」82%

「自分の未来」についてどう考えているか尋ねたところ、「明るいと思う(明るいと思う+どちらかといえば、明るいと思う)」と回答した人は64%となりました。

一方、「日本の未来」について尋ねたところ、「暗いと思う(暗いと思う+どちらかといえば、暗いと思う)」と回答した人は82%でした。日本の未来について「暗いと思う」理由を具体的に尋ねると、「政治不安」や「不況」、「内定取り消し」のニュースによって、不安を感じているといったコメントが多く上がりました。

【3】 今、自分にとって重要なことは、「仕事・就職」「お金」がそれぞれ97%で最多

「仕事・就職」や「お金」、「将来のためのスキルアップ」、「趣味」などの10項目に関して、それぞれ自分にとってどの程度重要かを尋ねたところ、「仕事・就職」「お金」は97%が「重要である(重要+どちらかといえば重要)」と回答しています。一方で、「恋愛」は76%、「結婚」は69%が「重要である(重要+どちらかといえば重要)」と回答しており、「仕事・就職」「お金」に比べると重要度は低く見ている人が多いようです。

【4】 楽しいと感じるとき、1位「友人と過ごしているとき(72%)」、 2位「家でのおんびりしているとき(68%)」、3位「音楽を聴いているとき(59%)」

どのようなときに楽しいと感じるのかを尋ねたところ、「友人と過ごしているとき」が72%で最も多く、次いで「家でのおんびりしているとき」が68%、「音楽を聴いているとき」が59%となりました。「家でのおんびりしているとき」や「音楽を聴いているとき」、「漫画を読んでいるとき」などが上位10位以内に入っており、今年の新成人は屋外よりも屋内で過ごすことに楽しみを感じる傾向が強いです。

「2009年 新成人に関する調査」

【調査結果詳細】

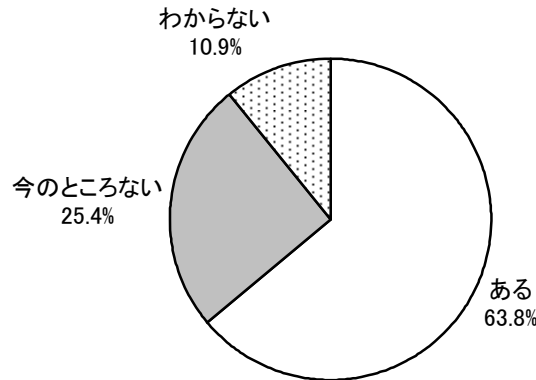
■ 調査概要

調査方法:	インターネットリサーチ
調査地域:	全国
調査対象:	昭和63年～平成元年生まれの男女のうち、2009年成人式の参加対象となる人（マクロミルモニタ会員）
有効回答数:	合計516サンプル（男性258サンプル、女性258サンプル）
調査日時:	2008年12月17日（水）～12月18日（木）
調査機関:	株式会社マクロミル

■ 2009年の新成人、6割は「将来の夢がある」

今年成人式を迎える新成人に将来の夢があるか尋ねたところ、将来の夢が「ある」と回答した人は64%、「今のところない」と回答した人は25%、「わからない」と回答した人は11%でした。（図1）また、「将来の夢」について具体的に尋ねたところ、‘仕事（職業）’に関する内容が多く上がっており、‘人のために役立つ仕事をしたい’という言葉が見られました。（図1_1）

【図1】将来の夢(n=516)
Q.あなたには、将来の夢がありますか。



【図1_1】将来の夢（自由回答一部抜粋）

あなたの将来の夢は何ですか。できるだけ具体的にお知らせください。	性別	職業
ボクシングを極めて世界に挑むこと。およそ三十歳までに世界で活躍できる選手になっている事が一つ目の夢です。あとは引退後料理又は農業、酪農の道に携わる仕事をしながらゆっくり過ごすと言うのも夢です。	男性	パート・アルバイト
地元就職して、地域活性化に役立つこと。	男性	学生
安定した生活	男性	学生
人工知能の研究をして、コンピュータに歌を歌わせたい。	男性	学生
医師。出来れば小児科医になりたい。	男性	学生
漫画家になって自分の描いた漫画を子供たちやたくさんの人々に読んで貰って影響を与えたい。	男性	学生
大手電機メーカーに就職。開発を担当して、世の中に自分が作った商品を出したい。	男性	学生
地方公務員、市役所の職員	男性	学生
結婚して子供を持って一軒家を建てる	男性	学生
普段の生活に困らないくらいに生活水準を保つ。	男性	学生
環境問題を解決する。たとえば、オゾン層の破壊を食い止める装置を作るなど社会に貢献できる職業につきたい。	男性	学生
自分の会社を持つこと	女性	会社員(技術系)
OTCも扱う調剤薬局に就職し、登録販売者の資格を取得する。結婚し家庭を持つ。	女性	学生
トリマーになって個人のお店を持つ	女性	学生
公務員になること。	女性	学生
高齢者や障害者など困った人の相談に乗る職種(社会福祉士)になること	女性	学生
栄養士になって企業で商品開発をすること	女性	学生
世界中を旅行して、色々な世界遺産を見て、世界の子供たちの役に立つこと。	女性	学生
臨床検査技師になるか予防について勉強していき、健康管理士になること	女性	学生
海外で福祉関係の仕事に就くこと。	女性	学生
公務員になって、幸せな家庭を築く	女性	学生
結婚、出産をしても今の仕事をより専門的にやっていくこと。	女性	公務員
フィールドワーク系の仕事に就くこと。自然が好きなので、オフィスで働くよりも自然の中に入っていき仕事に就きたい。	女性	学生

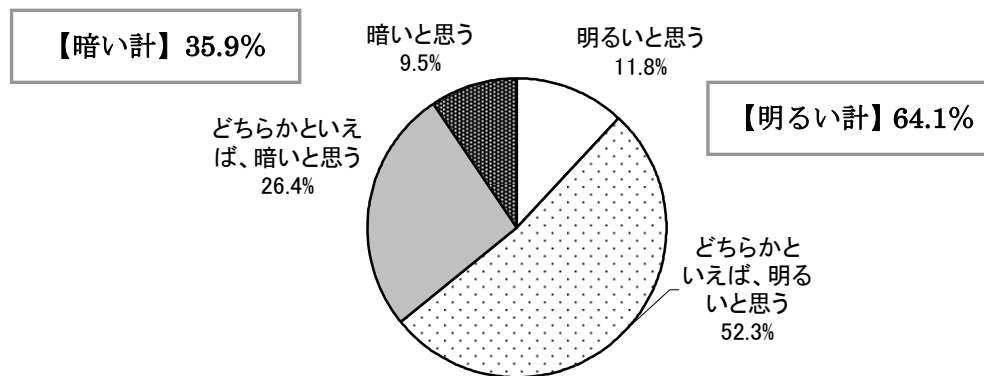
■ 自分の未来「明るいと思う」64%、「暗いと思う」36%

「自分の未来」についてどう考えているか尋ねたところ、「明るいと思う（明るいと思う+どちらかといえば、明るいと思う）」と回答した人は64%となりました。一方、「暗いと思う（暗いと思う+どちらかといえば、暗いと思う）」と回答した人は36%でした。（図2）

自分の未来について「明るいと思う」理由を具体的に尋ねると、「将来の目標が明確だから」「自分には可能性があるから」といった内容のコメントがありました。（図2_1）

一方、自分の未来について「暗いと思う」理由を具体的に尋ねると、「不況だから」「就職活動が厳しそうだから」といった内容のコメントが多く上がりました。（図2_2）

【図2】自分の未来について(n=516)
Q.あなたは「自分の未来」について、
どのようにお考えですか。



【図2_1】「自分の未来」が明るいと思う理由(自由回答一部抜粋)

あなたが、「自分の未来」について、【選択肢内容】とお答えになった理由を具体的にお知らせください。	性別	職業
若い頃にたくさん苦労し、将来周りから信頼される上司になれば所得も名誉も増えるから	男性	会社員(事務系)
明るく思ったほうが生きて楽しいから。	男性	学生
まだしていないことがたくさんある。やってみたくてワクワクする。	男性	学生
専門科目の研究自体は経済情勢に左右されず、自らの努力だけで克服できるから。	男性	学生
自分の将来を考えた上で、達成できるよう行動している。運の悪さ、突発的な不幸、災害等を考慮しなければ明るいのではないと思う。	男性	学生
自分の好きな仕事に就けたら暗いはずはないと思うからです。自分のやりたい仕事をするというのが一番楽しいと思うからです。	男性	学生
人生楽しまなきゃ損だと思う。明るく思っていれば明るくなると思うし、今もすごい楽しめているから大丈夫だと思う。	女性	パート・アルバイト
自分には無限の可能性があるから。	女性	パート・アルバイト
現在公認会計士目指して学習しているが、仮にだめだったとしてもすでに司法書士の資格を取得しているの、そちらの道に進む予定なので。趣味や友人や恋愛との両立もできているので現在とても楽しいので	女性	学生
目標に向かって頑張ることで、実現させることができると思うから。	女性	学生
友人や家族など人に恵まれているから。日本社会の課題は多いが、十分に努力によって生き抜ける社会だと考えているから。	女性	学生
目標が定まっており今すべきことが見えているから。	女性	学生

【図2_2】「自分の未来」が暗いと思う理由(自由回答一部抜粋)

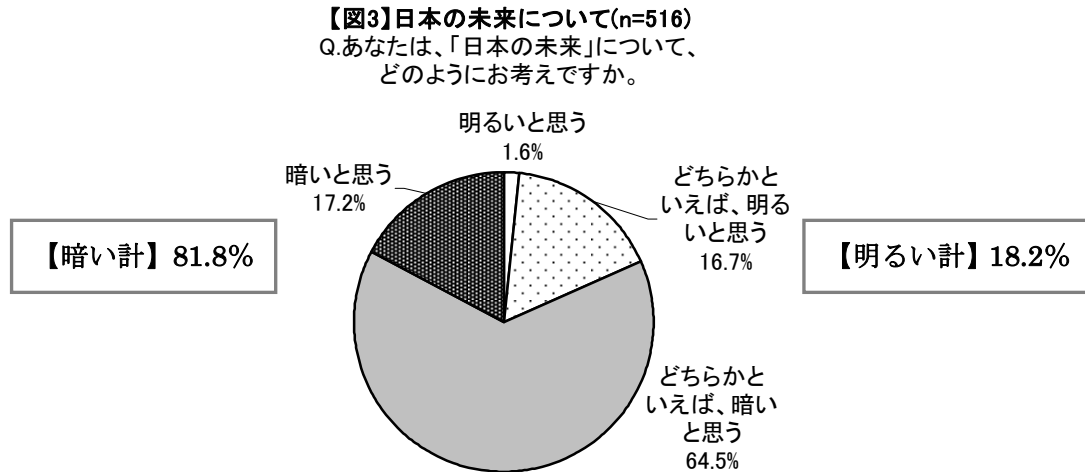
あなたが、「自分の未来」について、【選択肢内容】とお答えになった理由を具体的にお知らせください。	性別	職業
将来の夢がはっきりしていないし、最近の内定取り消しの問題などよく聞かれ、自分の将来も少し不安です。	男性	学生
不況で就職できるかどうか心配	男性	学生
将来に対するはっきりとした展望がなく、現在景気も悪いから	男性	学生
社会的に景気が悪く自分の未来もよくなる要因があるとは考えにくい	男性	学生
景気が悪くなっているの、就職活動が大変そうだから。	男性	学生
あまりいい大学に通ってない今のところ就職に意欲がでない自分に不安	男性	学生
年金などは自分たちの世代が働いてるときには苦労し、自分たちがもらう世代になると金額が少ないと思う。	男性	学生
日本の未来が暗いから	女性	学生
世界的な恐慌などによる内定取り消しなどがニュースになっており、私たちが就職できるかが心配。	女性	学生
就職氷河期だから	女性	学生
不景気だし、年金ももらえるかどうか分からないし、老後が心配だから。	女性	学生
100年に一度の不況と言われ、特にこれといったものを持っていないため就職が不安でならない	女性	学生
内定決定後の突然の内定取り消し、派遣社員切りなど就職関連の話題が明るくないから	女性	学生
大学を卒業できるのか、卒業しても就職できるのか、やりたいことが見つかるのかが分からなくて不安だから。	女性	学生

■ 日本の未来「明るいと思う」18%、「暗いと思う」82%

「日本の未来」についてどう考えているか尋ねたところ、「明るいと思う（明るいと思う+どちらかといえば、明るいと思う）」と回答した人は18%となりました。一方、「暗いと思う（暗いと思う+どちらかといえば、暗いと思う）」と回答した人は82%でした。（図3）

日本の未来について「明るいと思う」理由を具体的に尋ねると、「自分たちが明るくしていこうと思う」「日本人にはこの不況を乗り越える力がある」などの回答がありました。（図3_1）

日本の未来について「暗いと思う」理由を具体的に尋ねると、「政治不安」や「不況」、「内定取り消し」のニュースによって、不安を感じているといったコメントが多く上がりました。（図3_2）



【図3_1】「日本の未来」が明るいと思う理由（自由回答一部抜粋）

あなたが、「日本の未来」について【選択肢内容】とお答えになった理由を具体的にお知らせください。	性別	職業
問題は多いが切実な問題に直面しているとは思えず解決策が見つかることができないとは思えないから。	男性	学生
ただ、そうあってほしいという願望。政治が政治家がよくするのではなく、結局は国民がするものだと思う。	男性	学生
雇用面での不況がテレビなどでクローズアップされているが、新しい政策など景気を反転できるようなものも議論されているから。	男性	学生
未来がどういかわからないが、今起きている現象から学ぶべきことはたくさんあり、それを生かしていけば将来も暗くはないと思う	男性	学生
自分たちが明るくしていこうと思うから。	男性	学生
問題は多いが、逆に問題点が明確化してきていると思うから。新しい世代である自分たちが社会を担っていけるから。	女性	学生
今の不況を乗り越える力が日本人にはある。	女性	会社員(事務系)
今大変だったり暗く思えることは、未来で明るくなる為の一つの行事だから	女性	学生
世界中を見て考えれば、日本は恵まれた国だし、それは近い未来で変わることはないと思うから	女性	学生

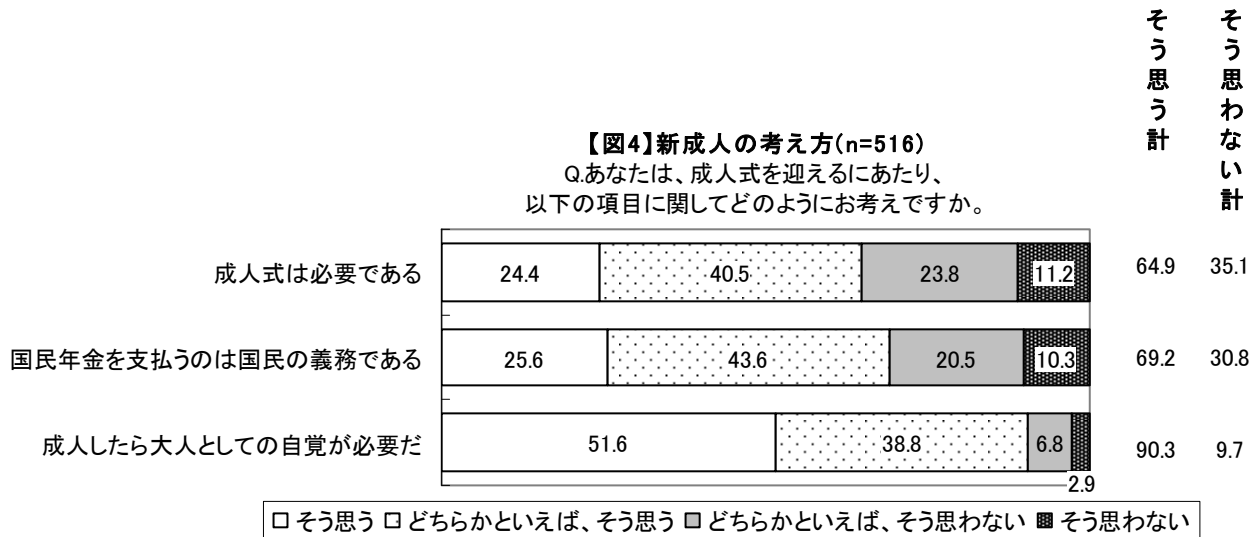
【図3_2】「日本の未来」が暗いと思う理由（自由回答一部抜粋）

あなたが、「日本の未来」について【選択肢内容】とお答えになった理由を具体的にお知らせください。	性別	職業
総理の早期交代が相次ぎ、世界情勢も深刻化している中、日本経済は今危機的状況にあり、これから国民はさらに税金も上がり、苦しい日々を過ごす人がこれからもっと増えていくと思うから。	男性	会社員(技術系)
考え方や風習を変えないと、諸外国に取り残されていく気がするから	男性	学生
順調に、少しずつ回復に向かっていった景気がリーマンの経営破たんによって、先が見えなくなったため	男性	学生
最近また不景気で派遣社員や正社員のリストラ、採用取消などのイメージ悪いニュースが多いから。	男性	学生
現在でも高齢者に関するさまざまな問題が取り上げられているのが、さらに少子高齢化が進むことでより深刻になる。	男性	学生
世界的に未来が暗いため。環境は悪くなるばかりの上、無茶な欲望で社会も滅茶苦茶。	男性	学生
国際的な地位が低下しているから。	男性	学生
新興国の発展、進出による日本経済のかげり。	女性	自由業
総理大臣も頻りに変わるし、犯罪の低年齢化など、治安も悪くなっているから。	女性	学生
少子高齢化が進んでいるため若い力も少なく、原料を輸入して加工し、輸出するという企業が多いのに世界の景気悪化で今後どうなるかわからないから。	女性	学生
社会病理現象が日に日に露わになっているからです。殺傷事件に食品偽装…嘆かわしいニュースがこれ以上続くことがあると思うと、心苦しいです。とてもではないですが、これからの日本に明るさは見いだせない気がします。	女性	学生
何においても他国に依存している状況だから。	女性	学生
さまざまな問題が起きていて、今の日本の政治に安心や信頼を感じることができないから	女性	学生
私を含め、若い世代で真剣に日本の未来について考えてる人間がいったい何人いるのか不安になる。凶悪な犯罪も増える一方だし、どう考えても明るくは思えない。	女性	学生

■ 「成人式は必要である」と思う人は65%

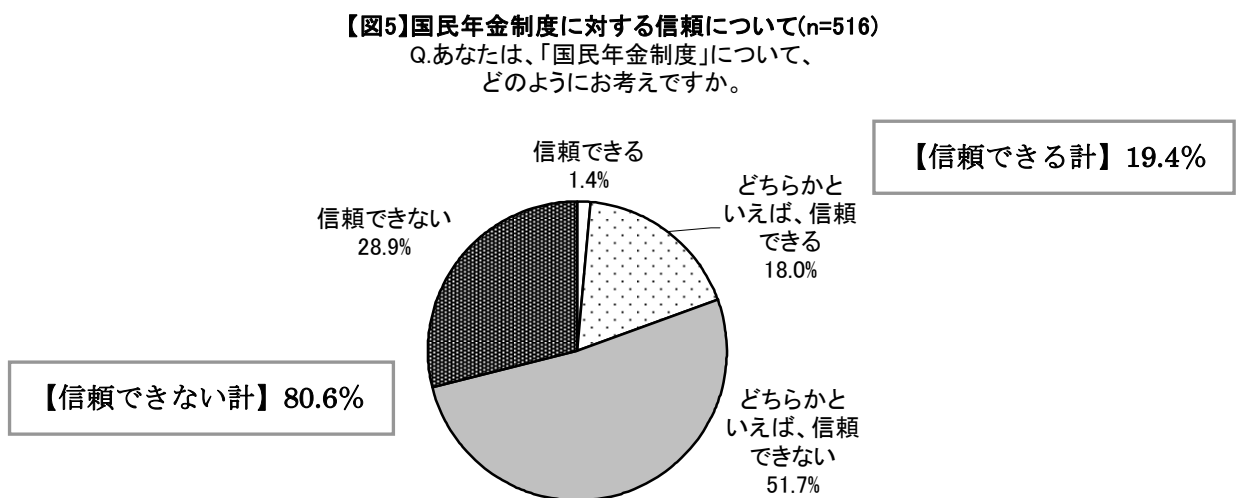
「成人式は必要である」という項目に対して‘そう思う（そう思う+どちらかといえば、そう思う）’と回答した人は65%でした。

また、「国民年金を支払うのは国民の義務である」という項目に対しては‘そう思う’が69%、「成人したら大人としての自覚が必要だ」という項目に関しては90%の人が‘そう思う’と回答しました。(図4)



■ 国民年金制度について「信頼できない」と考える新成人は81%

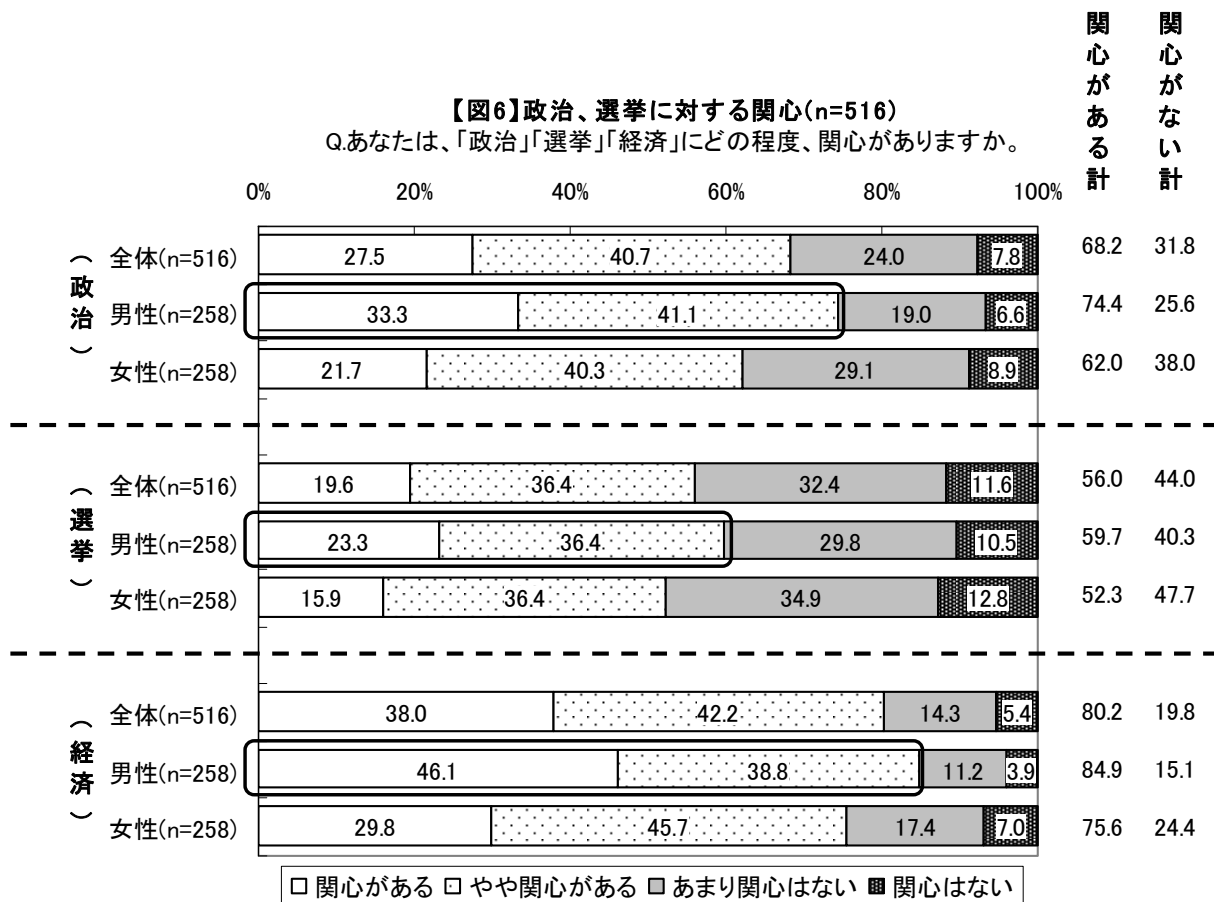
国民年金制度について、どの程度信頼できるかを尋ねたところ、「信頼できる（信頼できる+どちらかといえば、信頼できる）」と回答した人は19%でした。一方、「信頼できない（信頼できない+どちらかといえば、信頼できない）」は81%になりました。(図5)



■ 今年の新成人、8割が「経済」に関心あり

政治・選挙・経済に対して、どの程度関心があるか尋ねたところ、政治に対して「関心がある（関心がある+やや関心がある）」と回答した人は68%、選挙に対して「関心がある」と回答した人は56%となりました。また、経済に対して「関心がある」と回答した人は80%と、「政治」「選挙」に比べ、高い割合で関心を示しているようです。

男女別にみると、政治・選挙・経済のいずれにおいても、男性は女性に比べ「関心がある」という回答が多くなっています。（図6）



■ 日頃の関心ごとは、「マンガ・アニメ」「インターネット」などが上位

日頃、何に関心を持っているか尋ねたところ、1位「マンガ・アニメ(62%)」、2位「インターネット(60%)」、3位「ファッション(56%)」となったほか、4位以下に「音楽・アート(55%)」、「映画(54%)」、「文学・読書(53%)」が続きました。

男女別にみると、男性では「ゲーム」が55%で3位、「経済」が53%で4位、「政治」が46%で6位、一方女性では、「ファッション」が74%で1位、「料理」が60%で5位、「美容(エステ・ダイエットなど)」が59%で6位となっている点が特徴的です。(図7)

【図7】日頃の関心ごと(n=516)＜上位15位抜粋＞

Q. あなたは、日頃、何に関心を持っていますか。あてはまるものをすべてお知らせください。(複数回答)

＜全体＞

順位	関心ごと	%
1	マンガ・アニメ	61.6
2	インターネット(PC関連)	60.3
3	ファッション	55.6
4	音楽・アート	54.7
5	映画	54.1
6	文学・読書	52.5
7	アルバイト	50.6
8	学校の勉強	48.8
9	ゲーム	48.3
10	国内旅行	47.1
11	テレビ番組	44.2
12	経済	43.6
13	資格の取得	42.6
14	就職・仕事	41.1
15	料理	40.9

＜男性/n=258＞

順位	関心ごと	%
1	インターネット(PC関連)	68.6
2	マンガ・アニメ	64.0
3	ゲーム	55.4
4	経済	52.7
5	学校の勉強	48.1
6	政治	46.1
7	映画	45.7
8	音楽・アート	45.0
9	文学・読書	44.6
	アルバイト	44.6
11	スポーツをすること	43.8
12	テレビ番組	39.1
13	国内旅行	38.8
14	携帯電話	37.6
15	ファッション	36.8

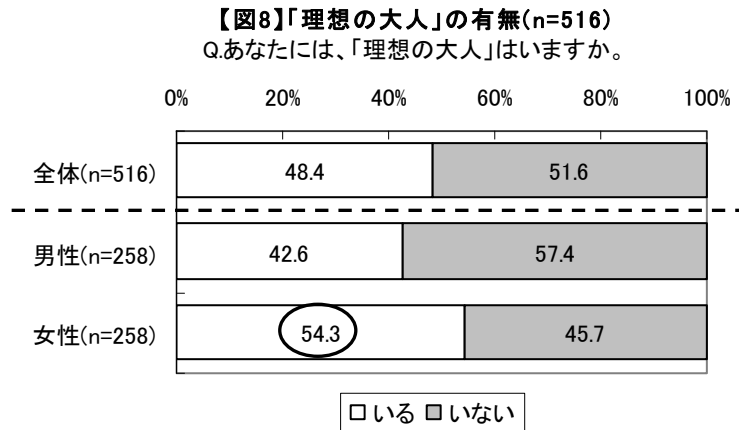
＜女性/n=258＞

順位	関心ごと	%
1	ファッション	74.4
2	音楽・アート	64.3
3	映画	62.4
4	文学・読書	60.5
5	料理	59.7
6	マンガ・アニメ	59.3
	美容(エステ・ダイエットなど)	59.3
8	アルバイト	56.6
9	国内旅行	55.4
10	インターネット(PC関連)	51.9
11	就職・仕事	50.0
12	学校の勉強	49.6
	資格の取得	49.6
14	テレビ番組	49.2
15	預貯金	45.0

■ 約5割の新成人に、理想の大人が「いる」

「理想の大人」がいるか尋ねたところ、「いる」と回答した人は48%と約5割になりました。

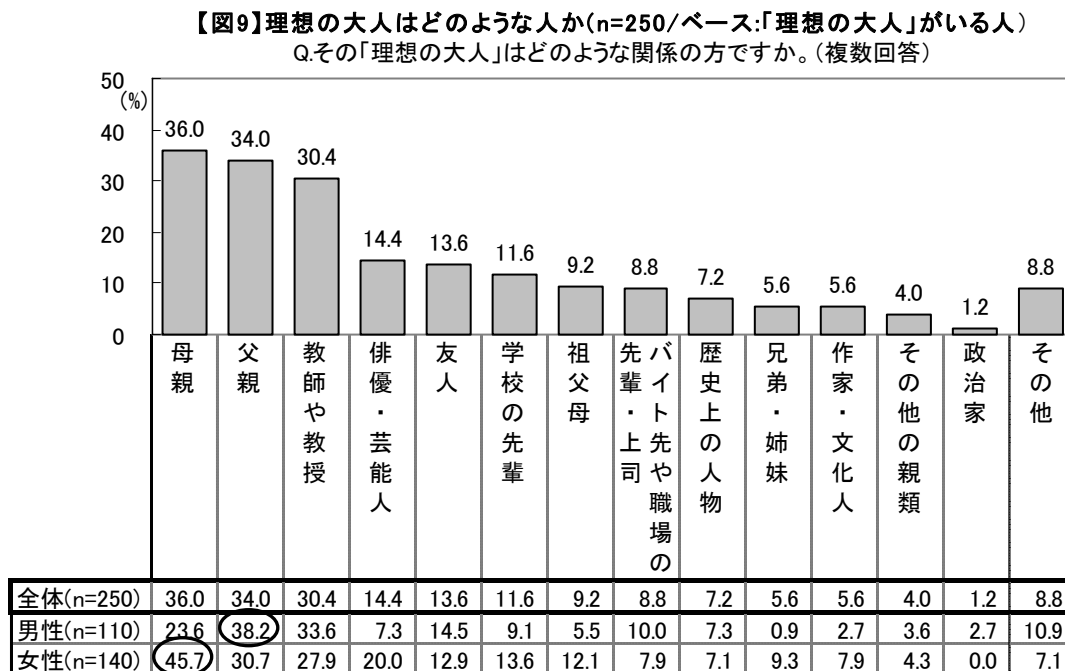
男女別にみると、男性で「いる」と回答した人が43%であるのに対し、女性で「いる」と回答した人は54%と、男性に比べやや多い割合になっています。(図8)



■ 理想の大人は「母親」が36%で最多、次いで「父親」が34%、「教師や教授」が30%

理想の大人がいると回答した人に、どのような関係の人が理想の大人なのかを尋ねたところ、全体では「母親」が36%で最も多く、次いで「父親」が34%、「教師や教授」が30%となりました。

男女別にみると、男性では「父親」が38%で最も多く、次いで「教師や教授」が34%となっています。一方、女性では「母親」が46%で最も多く、次いで「父親」31%となっています。男女とも同性の親を理想の大人とする傾向がみられます。(図9)



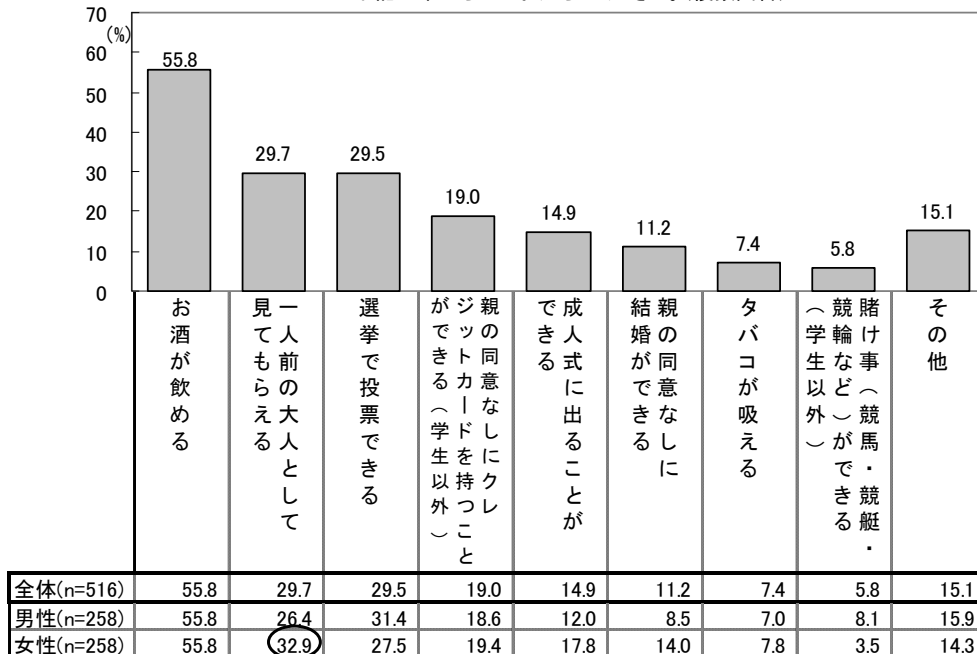
■ 20歳になって嬉しいと思うこと、トップは「お酒が飲める (56%)」

20歳になって(なったら)嬉しいと思うことを尋ねたところ、トップは「お酒が飲める (56%)」でした。次いで「一人前の大人として見てもらえる」「選挙で投票できる」がそれぞれ30%となっています。男女別に見ると、女性では「一人前の大人として見てもらえる」が33%と男性の26%に比べ高い割合となりました。

(図 10)

【図10】20歳になって(なったら)嬉しいこと(n=516)

Q.20歳になって(なったら)嬉しいと思うことを、下記の中から全てお知らせください。(複数回答)



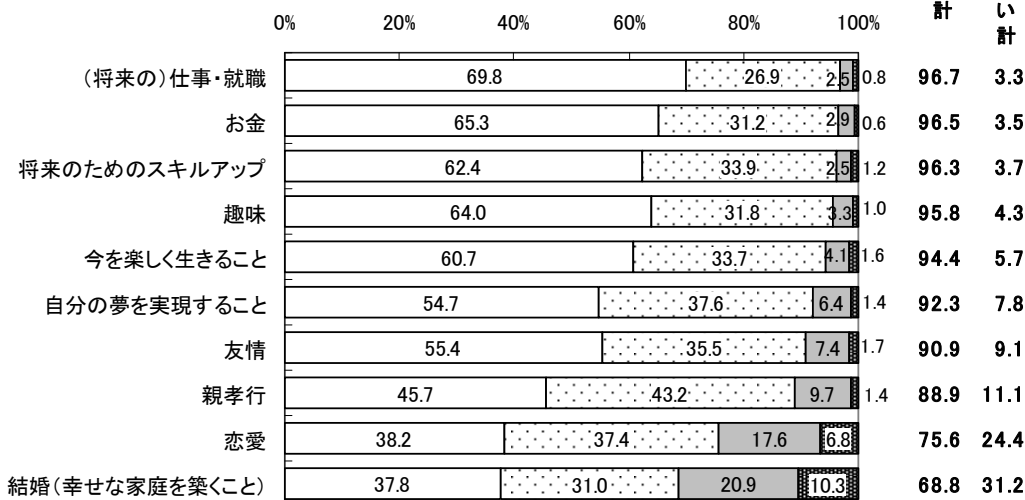
■ 今、自分にとって重要なことは、「仕事・就職」「お金」がそれぞれ97%で最多

「仕事・就職」や「お金」、「将来のためのスキルアップ」、「趣味」などの10項目に関して、それぞれ自分にとってどの程度重要かを尋ねたところ、「仕事・就職」「お金」は97%が「重要である(重要+どちらかといえば重要)」と回答しています。一方で、「恋愛」は76%、「結婚」は69%が「重要である(重要+どちらかといえば重要)」と回答しており、「仕事・就職」「お金」に比べると重要度は低く見ている人が多いようです。

(図 11)

【図11】自分にとってどの程度重要か(n=516)


Q.今、あなたにとって、下記の内容はどの程度重要ですか。



□ 重要 □ どちらかといえば重要 □ どちらかといえば重要ではない ■ 重要ではない

■ 「貯蓄は重要である」 98%、「マナーや一般常識は大切にしたい」 97%

下記の項目について、どのように思うか尋ねました。「貯蓄は重要である」については 98%、「マナーや一般常識は大切にしたい」については 97%の人が「そう思う(そう思う+ややそう思う)」と回答しています。また「仕事や就職に対して、不安を感じる」という項目に対して「そう思う」と回答した人は 88%となりました。(図 12)



■ 楽しいと感じるとき、1位「友人と過ごしているとき(72%)」、
2位「家でのおんびりしているとき(68%)」、3位「音楽を聴いているとき(59%)」

どのようなときに楽しいと感じるのかを尋ねたところ、「友人と過ごしているとき」が72%で最も多く、次いで「家でのおんびりしているとき」が68%、「音楽を聴いているとき」が59%となりました。「家でのおんびりしているとき」や「音楽を聴いているとき」、「漫画を読んでいるとき」などが上位10位以内に入っており、今年の新成人は屋外よりも屋内で過ごすことに楽しみを感じる傾向が強いです。男女別にみると、男性では「ゲームをしているとき(52%)」、女性では「ショッピングをしているとき(66%)」が、それぞれ上位に上がっているのが特徴的です。(図 13)

【図13】楽しいと感じるとき(n=516)＜上位10位抜粋＞
Qあなたが今、楽しいと感じるのはどんなときですか。(複数回答)

<全体>			<男性/n=258>			<女性/n=258>		
順位	楽しいと感じるとき	%	順位	楽しいと感じるとき	%	順位	楽しいと感じるとき	%
1	友人と過ごしているとき	71.9	1	友人と過ごしているとき	64.7	1	友人と過ごしているとき	79.1
2	家でのおんびりしているとき	67.6	2	家でのおんびりしているとき	63.6	2	家でのおんびりしているとき	71.7
3	音楽を聴いているとき	58.5	3	ゲームをしているとき	51.6	3	音楽を聴いているとき	67.1
4	ショッピングをしているとき	51.7	4	音楽を聴いているとき	50.0	4	ショッピングをしているとき	66.3
5	趣味・習い事をしているとき	47.3	5	運動・スポーツをしているとき	39.5	5	趣味・習い事をしているとき	57.8
6	漫画を読んでいるとき	44.8	6	漫画を読んでいるとき	39.5	6	食事をしているとき	55.0
7	ゲームをしているとき	43.6	7	ショッピングをしているとき	37.2	7	家族と過ごしているとき	53.9
8	食事をしているとき	42.6	8	趣味・習い事をしているとき	36.8	8	読書をしているとき	50.4
9	読書をしているとき	42.2	9	異性と話をしているとき	34.9	9	漫画を読んでいるとき	50.0
10	家族と過ごしているとき	40.1	10	読書をしているとき	34.1	10	旅行をしているとき	50.0

【 株式会社マクロミル 会社概要 】

株式会社マクロミルは、さまざまな企業の商品やサービス等に対する消費者の声を、インターネットを活用して瞬時に集めるインターネット市場調査会社です。

国内 77 万人を超える独自調査モニタを調査対象として迅速なネットリサーチを行う「QuickMill」のほか、携帯電話を活用したモバイルリサーチ「MobileMill」、世界各国の消費者を対象にした海外市場調査「GlobalMill」など様々なネットリサーチサービスを展開しています。

社名 ■株式会社マクロミル
本社 ■東京都港区港南 2-16-1 品川イーストワンタワー11F 〒108-0075
URL ■www.macromill.com
設立 ■2000 年 1 月 31 日
資本金 ■9 億 3,035 万円 ※2008 年 9 月末現在
上場取引所 ■東証一部 (証券コード : 3730)
代表者 ■代表取締役社長 辻本 秀幸
従業員数 ■273 名 ※2008 年 12 月末現在
事業内容 ■インターネットを活用した市場調査 (ネットリサーチ)

——— 本件に関するお問い合わせ先 ———

株式会社マクロミル 広報担当：関・大野
東京都港区港南 2-16-1 品川イーストワンタワー11F 〒108-0075
TEL:03-6716-0707 FAX:03-6716-0701 E-mail:press@macromill.com

《 引用・転載時のクレジット表記のお願い 》

本リリースの引用・転載の際は、必ずクレジットを明記していただきますようお願い申し上げます。
〈例〉「インターネット調査会社のマクロミルが実施した調査結果によると…」