

就職活動中の学生に贈る先輩社員からのメッセージとは？

**マクロミル自主調査**

# 若手社員の 仕事意識について

**【調査結果レポート】**

2005年1月25日

**【 調査概要 】**

調査地域：全国

調査対象：社会人3年未満の男女20才～25才

サンプル抽出法：社会人経験歴（1年目/2年目/3年目）と性別を各々をほぼ均等に割付

有効回答数：1246 サンプル

社会人1年目男性：206ss 社会人1年目女性20代：206ss

社会人2年目男性：209ss 社会人2年目女性20代：209ss

社会人3年目男性：209ss 社会人3年目女性20代：207ss

調査方法：インターネットリサーチ

調査時期：2005年1月14日～1月18日

実施機関：株式会社マクロミル

**株式会社マクロミル**

## 【調査結果概要】

### ■ 若手社員の2人に1人が「就職活動やり直したい」

社会人3年未満の若手社員に「もう一度学生に戻って就職活動をやり直したいか」と質問したところ、そう思う(そう思う+ややそう思う)と答えた人は56.1%と2人に1人が後悔していることがわかりました。社会人経験が長い人ほどやり直したい傾向が見られます。

### ■ 「今やりたい仕事ができている」僅か2人に1人。希望と現実の仕事内容にギャップ！

就職活動時の志望動機で「やりたい仕事があったので選んだ」と答えた人は70.7%でしたが、現在やりたい仕事が出来ている人は僅か51.6%と2人に1人でした。就職前はやりたい仕事があっても必ずしも希望の職種に就けていないギャップと悩みが伺えます。

### ■ 若手社員の約7割「転職したい」

今後転職をするかについて質問したところ、そう思う(そう思う+ややそう思う)と答えた人は68.9%と高い結果がでました。希望の仕事内容に就けないギャップや、終身雇用されることを考えていない様子が伺えます。社会人経験が長い人ほど転職意向が高く見られます。

### ■ 人気転職先「ソニー」「トヨタ」がトップ。「公務員」「楽天」「ライブドア」がトップ5入り

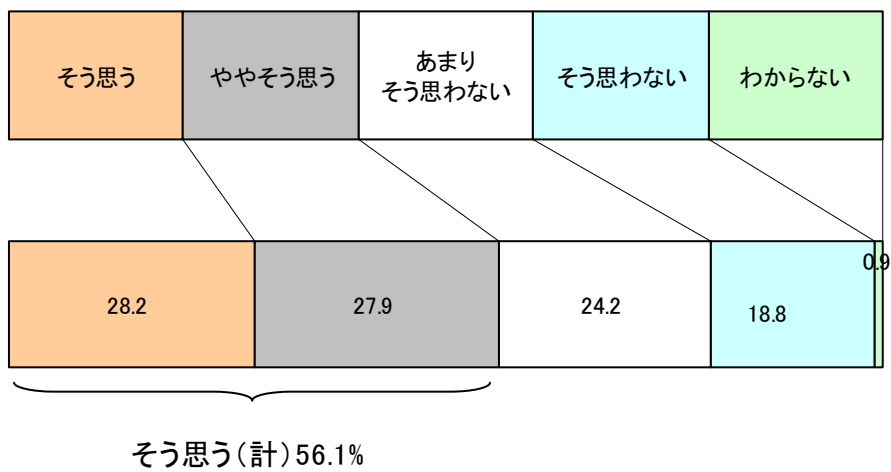
希望する転職企業先を自由回答で挙げてもらったところ、「ソニー」「トヨタ」がトップでした。3位に「公務員」が続き、4位は「楽天」、5位は「ライブドア」と話題のIT企業がトップ5入りしました。9位までに挙げた企業をみると、家電業界、IT業界に人気集中しました。

【調査結果詳細】

**若手社員の2人に1人が「就職活動やり直したい」**

社会人3年未満の若手社員に「もう一度学生に戻って就職活動をやり直したいか」と質問したところ、そう思う（そう思う+ややそう思う）と答えた人は56.1%と2人に1人が後悔していることがわかりました。社会人経験が長い人ほどやり直したい傾向が見られます。

**もう一度学生に戻って就職活動をやり直したいと思いますか（単数回答、1246人回答、%）**

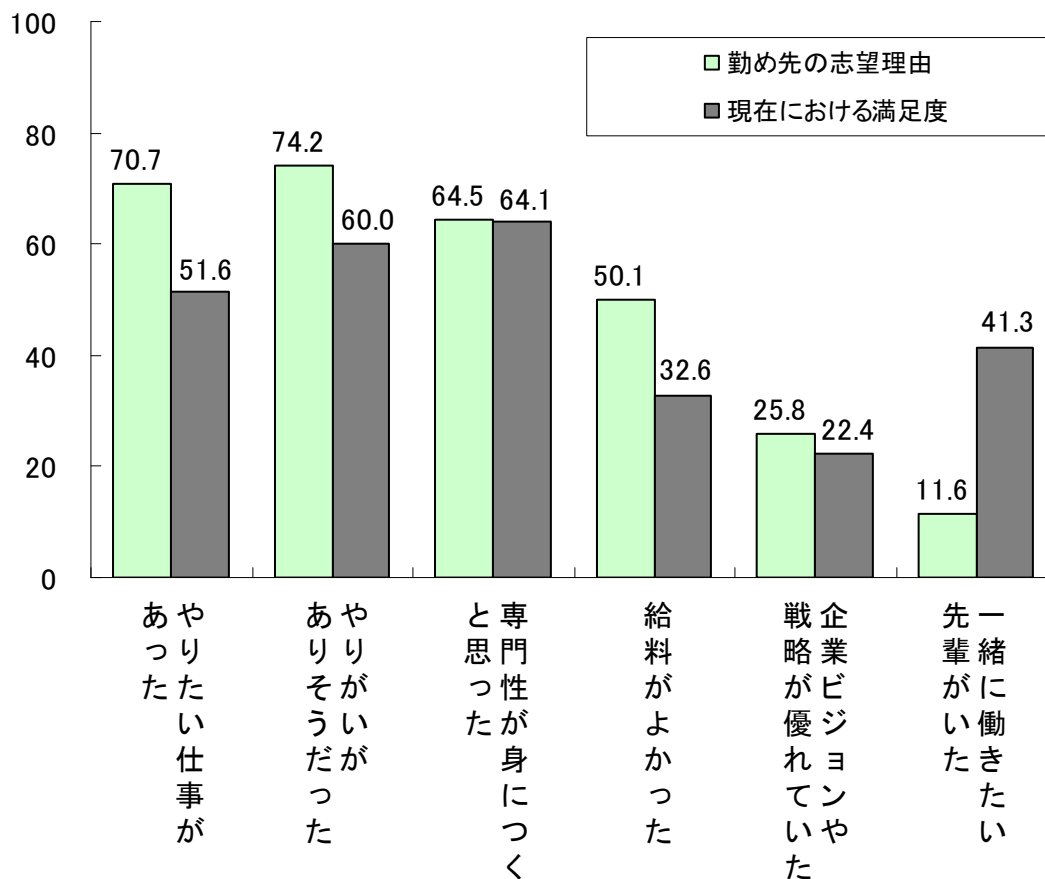


	回答数	そう思う	ややそう思う	あまりそう思わない	そう思わない	わからない	そう思う計
全体	1246	28.2	27.9	24.2	18.8	0.9	56.1
男性	624	30.6	27.6	22.6	18.3	1.0	58.2
女性	622	25.7	28.3	25.9	19.3	0.8	54.0
社会人1年目・男性	206	31.6	24.3	22.8	21.4	0.0	55.8
社会人1年目・女性	206	26.2	24.3	27.2	21.4	1.0	50.5
社会人2年目・男性	209	30.6	27.3	23.0	18.2	1.0	57.9
社会人2年目・女性	209	27.8	28.2	27.3	16.3	0.5	56.0
社会人3年目・男性	209	29.7	31.1	22.0	15.3	1.9	60.8
社会人3年目・女性	207	23.2	32.4	23.2	20.3	1.0	55.6

## 「今やりたい仕事ができている」僅か2人に1人。希望と現実の仕事内容に大きなギャップ！

- ・就職活動時の志望動機で「やりたい仕事があったので選んだ」と答えた人は70.7%でしたが、現在やりたい仕事を出来ている人は僅か51.6%でした。就職前はやりたい仕事があっても必ずしも希望の職種に就けていないギャップと悩みが伺えます。
- ・一方、一緒に働きたい先輩がいたと回答した人は、就職前は11.6%と低いですが、現在は41.3%と上昇しました。半数近くが入社後に尊敬できる先輩に出会っているようです。

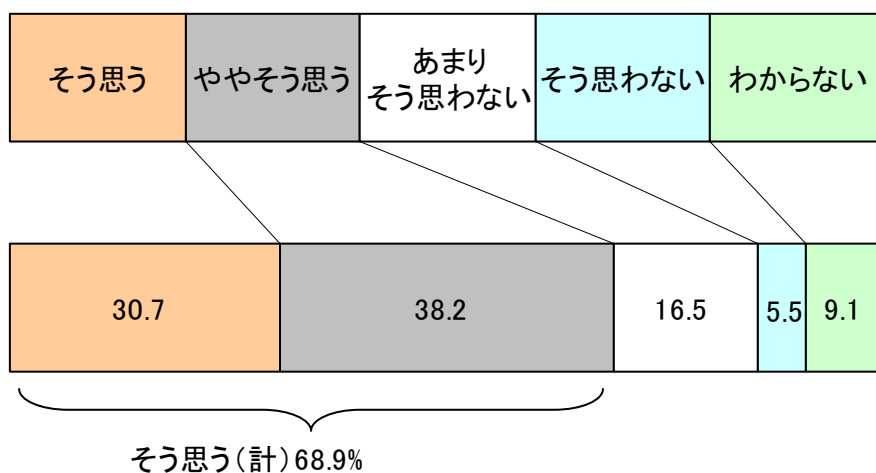
就職前の志望理由と現在の満足度（単数回答、1246人回答、%）



## 若手社員の約7割「転職したい」

今後転職をするかについて質問したところ、そう思う(そう思う+ややそう思う)と答えた人は 68.9%と高い結果がでました。希望の仕事内容に就けないギャップや、終身雇用されることを考えていない様子が伺えます。社会人経験が長い人ほど転職意向が高く見られます。

今後転職すると思いますか (単数回答、1246人回答、%)



	回答数	転職すると思う	おそらく転職すると思う	おそらく転職しないと思う	転職しないと思う	わからない	すると思う計
全体	1246	30.7	38.2	16.5	5.5	9.1	68.9
男性	624	31.3	37.5	17.0	5.3	9.0	68.8
女性	622	30.2	38.9	15.9	5.6	9.3	69.1
社会人1年目・男性	206	29.1	33.0	19.9	9.7	8.3	62.1
社会人1年目・女性	206	30.6	35.9	16.0	7.8	9.7	66.5
社会人2年目・男性	209	32.5	37.8	16.3	2.9	10.5	70.3
社会人2年目・女性	209	30.6	41.6	15.3	3.8	8.6	72.2
社会人3年目・男性	209	32.1	41.6	14.8	3.3	8.1	73.7
社会人3年目・女性	207	29.5	39.1	16.4	5.3	9.7	68.6

## 人気転職先「ソニー」「トヨタ」がトップ。「楽天」「ライブドア」がトップ5入り

・希望する転職企業先を自由回答で挙げてもらったところ、「ソニー」「トヨタ」がトップでした。3位に「公務員」が続きましたが、4位は「楽天」、5位は「ライブドア」と話題のIT企業がトップ5入りしました。

9位までに挙げた企業をみると、家電業界、IT業界に人気が集中しています。

### 希望する転職先（上位企業抜粋）（3つまで自由回答、859人回答、件）

順位	企業名	全体	男性	女性
1	ソニー	74	36	38
2	トヨタ	73	37	36
3	公務員	43	28	15
4	楽天	35	19	16
5	ライブドア	26	18	8
6	ヤフー	19	14	5
6	キヤノン	19	12	7
6	松下電器	19	12	7
9	IBM	17	9	8
9	電通	17	10	7
11	本田技研	16	14	2
12	ソフトバンク	15	13	2
13	日産	14	6	8
13	リクルート	14	3	11
15	NTT	13	8	5
16	NEC	12	10	2
16	スクウェア・エニックス	12	7	5
18	富士通	10	7	3
19	三菱商事	8	4	4
19	フジテレビ	8	4	4
19	オリエンタルランド	8	3	5
19	JTB	8	0	8
19	ベネッセ	8	1	7

## 志望理由は「仕事内容」より「安定志向」と「話題性」を重視

希望する転職企業先の理由を自由回答で挙げてもらったところ、企業規模、安定力、待遇のよさ、話題性が多く挙がり、仕事内容は少ない結果がでました。転職したいが具体的にやりたいことが見つからない様子が若手社員から伺えます。

### ■ソニー

”洗練された商品デザイン力・開発力と、若手でも任せられそうな社風が魅力。大手企業ならではの給料の良さも人気”

志望理由(抜粋)	件
商品力(デザイン、ブランド力、多ジャンル)	14
やりがいがある、任せられそう	13
大手なので	8
開発技術力がある	7
給料がよさそう	7

### ■トヨタ

”大手企業ならではの待遇の良さと安定力が魅力。事業内容に関する理由は回答されず”

志望理由(抜粋)	件
大手企業なので	21
給料がよさそう	15
安定している	11
待遇がよい	7

### ■公務員

”不景気でも国から守られている安定力と待遇の良さが目立つ。社会に貢献したいという理由は少ない”

志望理由(抜粋)	件
安定している	20
待遇がよい	9
給料がよさそう	5
社会に貢献したい	4

### ■楽天

”活気と面白そうなイメージが大きな理由。球団保有しているからという理由も”

志望理由(抜粋)	件
活気があり面白そう	16
やりがいがありそう	3
給料がよさそう	3
球団を保有しているので	3
有名なので	2

### ■ライブドア

”新しい事業に挑戦しているイメージと、社長のカリスマが人気の理由。モテそうなのでという動機も”

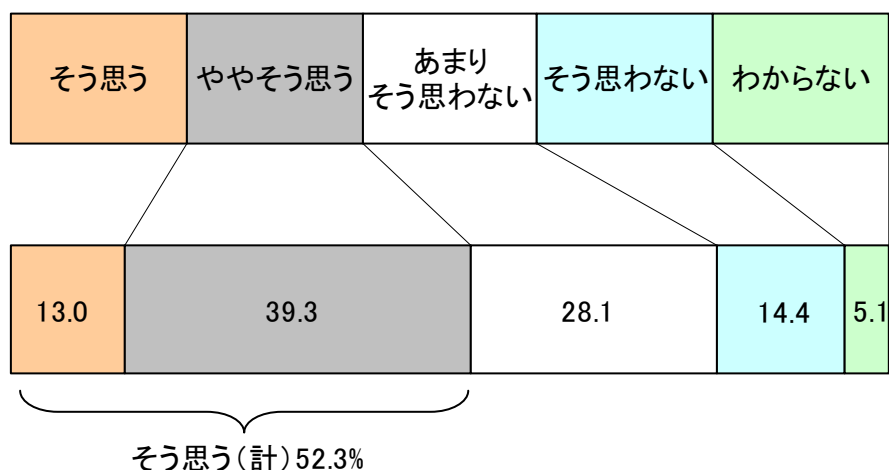
志望理由(抜粋)	件
新しいことに挑戦しているイメージがある	16
有名	5
社長のカリスマ	2
モテそうなので	1

## 若手社員の2人に1人が「IT 企業で働きたい」

- ・転職先を考えている人に今後 IT 企業で働いて見たいか質問したところ、そう思う(そう思う+ややそう思う)と答えた人は 52.3%と高い結果がでました。女性より男性から支持されています。
- ・IT 企業も話題性やイメージ先行で捉えられている可能性が伺えます。

### 転職先として IT 企業で働いてみたいと思いますか

\* 現在 IT 企業で働いている方は今後も働きたいかお知らせください。(単数回答、859 人、%)



	回答数	そう思う	ややそう思う	あまりそう思わない	そう思わない	わからない	そう思う計
全体	859	13.0	39.3	28.1	14.4	5.1	52.3
男性	429	18.2	39.6	25.2	12.8	4.2	57.8
女性	430	7.9	39.1	30.9	16.0	6.0	47.0
社会人1年目・男性	128	19.5	40.6	22.7	14.8	2.3	60.2
社会人1年目・女性	137	10.9	38.0	29.9	17.5	3.6	48.9
社会人2年目・男性	147	17.0	36.1	27.2	13.6	6.1	53.1
社会人2年目・女性	151	7.3	38.4	32.5	13.2	8.6	45.7
社会人3年目・男性	154	18.2	42.2	25.3	10.4	3.9	60.4
社会人3年目・女性	142	5.6	40.8	30.3	17.6	5.6	46.5