



◆PCでもモバイルでもアンケートに参加できる

マクロミル モバイル協力モニタ属性情報 (1)

モバイル協力モニタ

2012年2月1日 現在

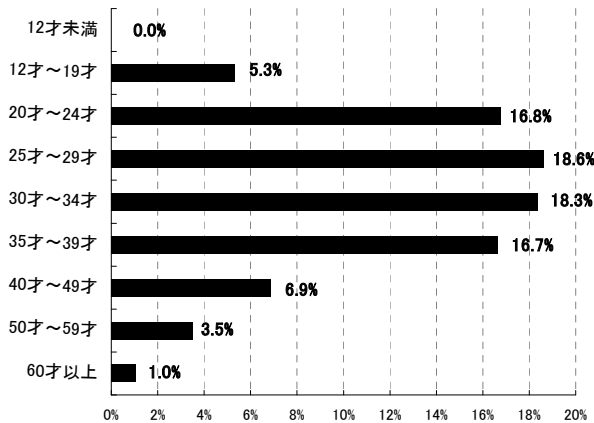


307,192人

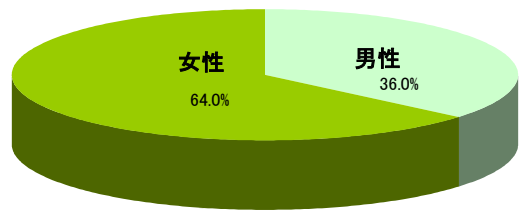
モバイル協力モニタについて

マクロミル独自のリサーチモニタ(マクロミルモニタ)の中で、携帯電話を利用した調査への協力を登録しているモニタです。携帯電話を利用したリサーチサービス「MobileMill」のクローズド調査をご利用の際、調査条件に合ったモバイルモニタを抽出してリサーチすることができます。

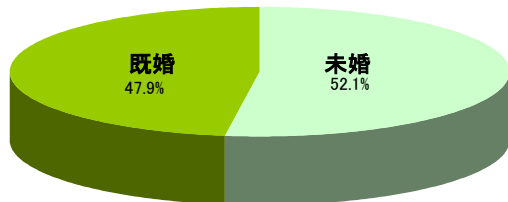
年齢




性別



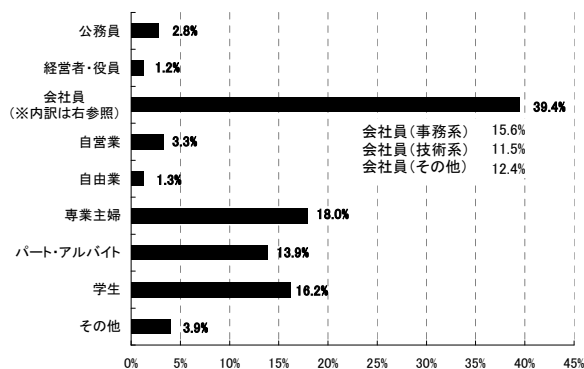
未婚・既婚



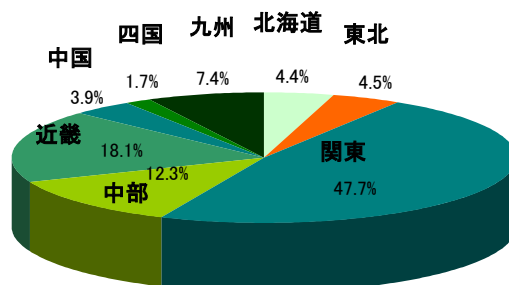
子供の有無



職業



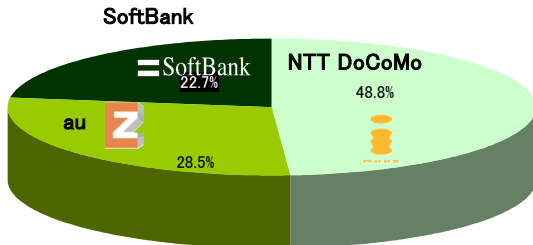
居住地



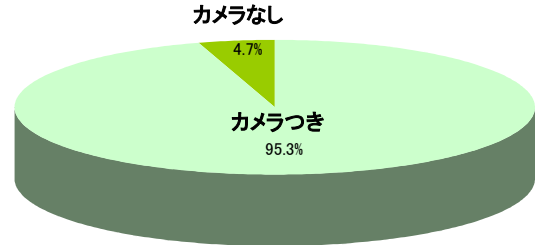


マクロミル モバイル協力モニタ属性情報(2)

使用しているキャリア



カメラ付き機種保有率



有効モニタの属性詳細データ

年齢

年齢	割合	人数
1 12才未満	0.0%	6
2 12才～19才	5.3%	16,292
3 20才～24才	16.8%	51,507
4 25才～29才	18.6%	57,195
5 30才～34才	18.3%	56,337
6 35才～39才	16.7%	51,164
7 40才～49才	18.3%	56,231
8 50才～59才	5.0%	15,244
9 60才以上	1.0%	3,216
合計		307,192

職業

職業	割合	人数
1 公務員	2.8%	8,340
2 経営者・役員	1.2%	3,619
3 会社員(※内訳は下参照)	39.4%	118,703
4 自営業	3.3%	9,916
5 自由業	1.3%	3,861
6 専業主婦	18.0%	54,048
7 パート・アルバイト	13.9%	41,798
8 学生	16.2%	48,745
9 その他	3.9%	11,872
合計		300,902

* 無回答者を除く

※会社員内訳	割合	人数
会社員(事務系)	15.6%	46,985
会社員(技術系)	11.5%	34,455
会社員(その他)	12.4%	37,263

性別

性別	割合	人数
1 男性	36.0%	110,639
2 女性	64.0%	196,553
合計		307,192

居住地

居住地	割合	人数
1 北海道	4.4%	13,658
2 東北地方	4.5%	13,781
3 関東地方	47.7%	146,377
4 中部地方	12.3%	37,835
5 近畿地方	18.1%	55,480
6 中国地方	3.9%	11,962
7 四国地方	1.7%	5,304
8 九州地方	7.4%	22,795
合計		307,192

未婚・既婚

婚姻状況	割合	人数
1 未婚	52.1%	160,176
2 既婚	47.9%	147,014
合計		307,192

子供の有無

子供有無	割合	人数
1 子供なし	60.1%	184,719
2 子供あり	39.9%	122,473
合計		307,192

性年齢別モニタ数

	12才未満	12才～19才	20才～24才	25才～29才	30才～34才	35才～39才	40才～49才	50才～59才	60才以上	合計
男性	3	5,866	16,240	15,342	17,129	18,956	26,214	8,818	2,071	110,639
女性	3	10,426	35,267	41,853	39,208	32,208	30,017	6,426	1,145	196,553
合計	6	16,292	51,507	57,195	56,337	51,164	56,231	15,244	3,216	307,192